福 懋 興 業 股 份 有 限 公 司

法 人 說 明 會

免 責 聲 明

- 簡報及同時發佈之相關資訊中除財務摘要之數據外，其他內容並未經會計師或獨立專家審核或審閱，本公司不保證其允當性、完整性及正確性。
- 本簡報及同時發佈之相關資訊可能包含前瞻性陳述，但不限於所有本公司對未來可能發生的業務活動、事件或發展的陳述。該等陳述係基於本公司對未來營運之假設，及種種本公司無法控制之政治、經濟、市場等因素，故實際營運結果可能與該等陳述有重大差異。
- 本文件不得視為買賣有價證券或其他金融商品之要約或要約之誘引。
- 本簡報之著作權為本公司所有，未經本公司書面同意，不得重製、傳送或為其他未經書面授權之使用。

項 目

壹、 公司概況

貳、 財務概況

參、 產品研發

肆、 營運重點

伍、 Q&A

公 司 概 況

- 公司簡介
- 主要產品廠區別銷售佔比
- 聚胺/聚酯梭織布銷售量佔比
- 聚胺/聚酯簾布銷售量佔比_依地區別分
- 汽、柴油零售

公司簡介

福懋興業股份有限公司

福懋越南責任有限公司

福懋同奈責任有限公司

1973 **1992** **1999** **2004** **2005** **2020**

福懋興業(中山)有限公司

福懋興業(常熟)有限公司

福懋興業與Schoeller Textil AG擴大合作

- 創立時間: 1973年4月
- 董事長: 王文淵先生

- 實收資本額: NT$ 168億元
- 總經理: 李敏章先生

主要產品廠區別銷售佔比

第一事業群_聚胺/聚酯梭織布

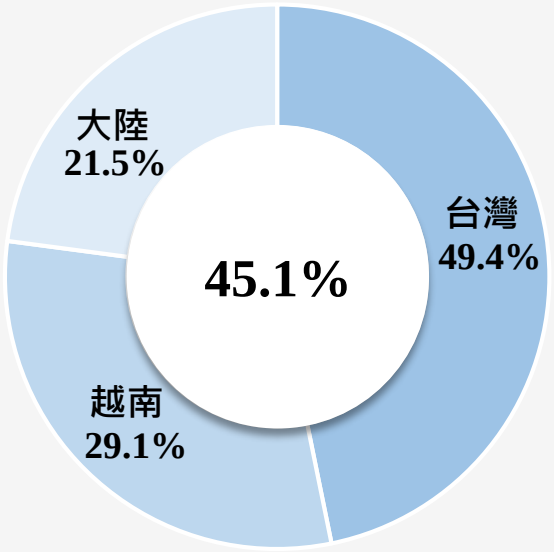

第二事業群_聚胺/聚酯簾布

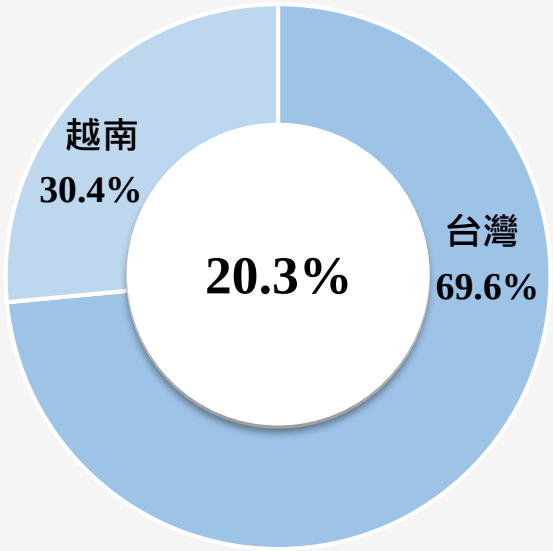

第二事業群_油品銷售

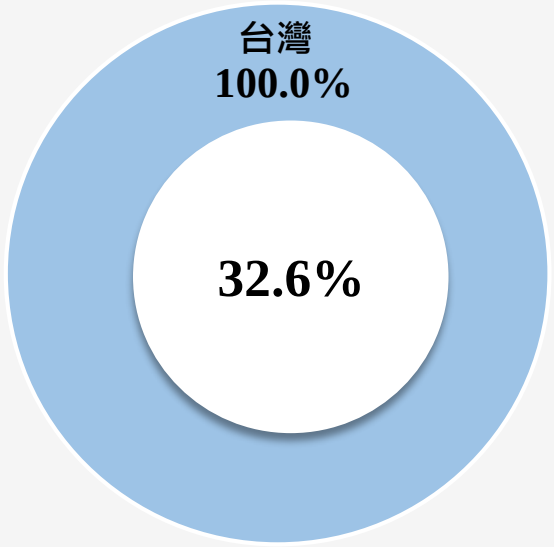

資料期間: 2022年1~9月

聚胺/聚酯梭織布銷售量佔比

銷售類別	需求布種	功能性
運動	機能性布料 伸縮彈性、複合機能	吸濕快乾 消臭抗菌
戶外	機能性布料 塗佈貼合、複合機能	防水透濕 輕量保暖
時尚休閒	素材、彈性、手感著重 成衣款式變化	天然觸感 伸縮彈性
傘布	晴雨兼用	抗紫外線 遮光降溫

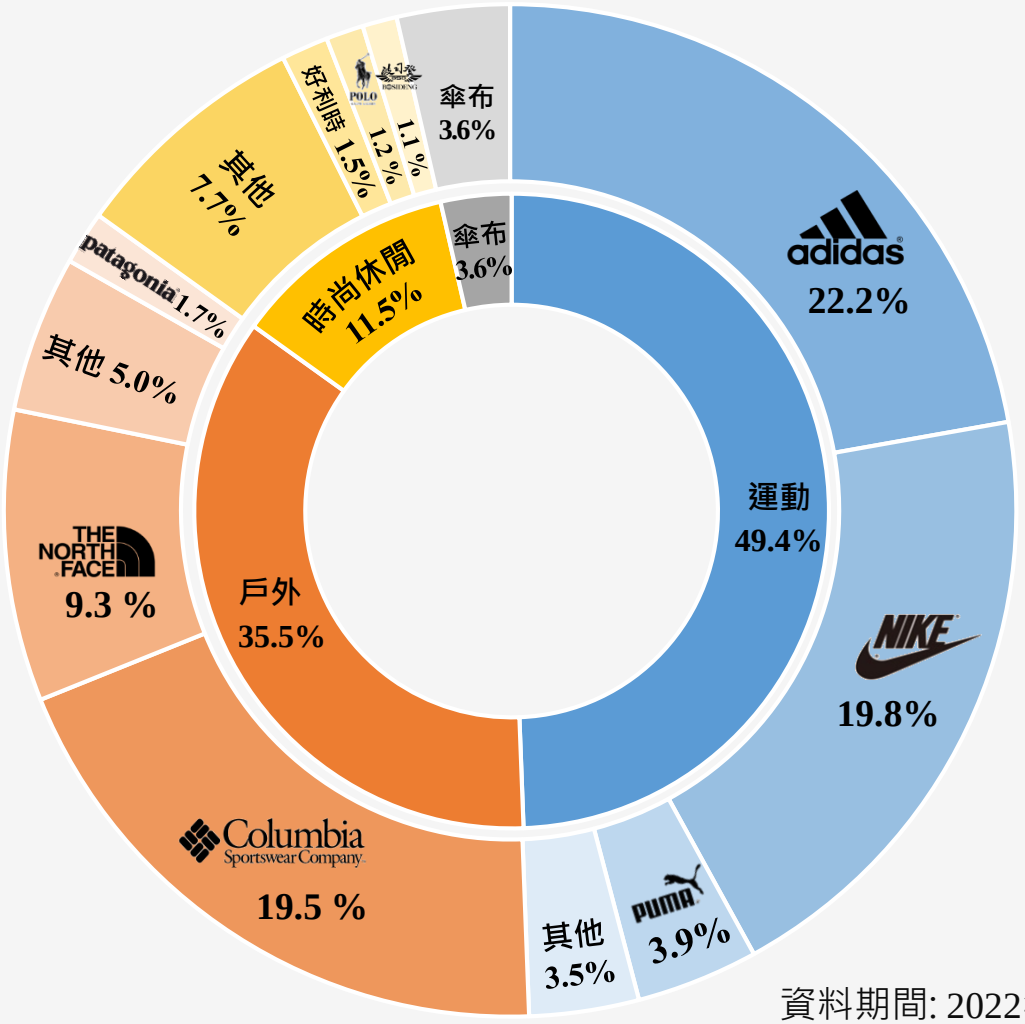

資料期間: 2022年1~9月

聚胺/聚酯簾布銷售量佔比_依地區別分

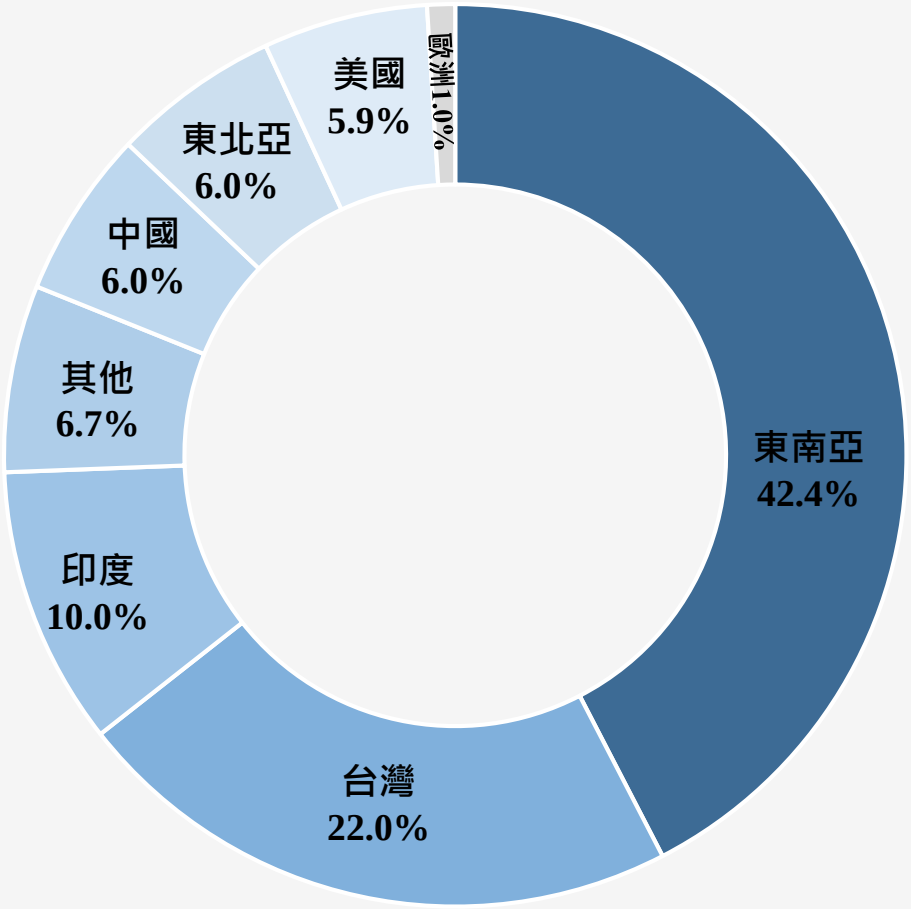

代表客戶	
臺灣	●正新 ●建大 ●普利司通 ●泰豐 ●華豐 ●南港
日本	●Yokohama ●Sumitomo ●BS
韓國	●Hankook ●Hung-A ●Kumho ●Nexen
印度	●MRF ●Apollo ●JK ●Ceat
歐洲	●德國馬牌 ●米其林 ●倍耐力
美國	●固特異 ●Cooper ●Titan
東南亞	●Multistrada ●Samson ●Casumina ●Da Nang

資料期間: 2022年1~9月

汽、柴油零售

福懋加油站至2022年10月底共 **106** 座加油站，
其分佈圖如右:

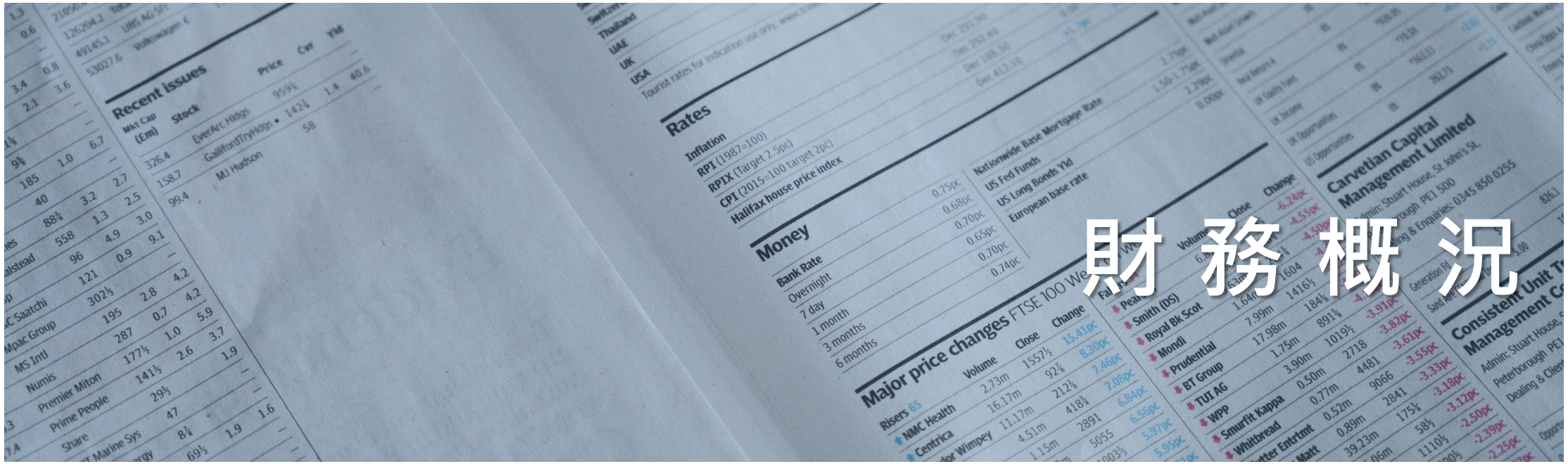

財 務 概 況

- 合併損益表
- 部門別營業收入之比較
- 穩定獲利與配息

合併損益表

單位：新台幣千元	2022年1~9月	2021年1~9月	差異	2022年第三季	2021年第三季	差異
營業收入	26,945,284	24,348,138	10.7%	8,749,831	7,579,110	15.5%
營業毛利	2,873,882	3,236,336	-11.2%	866,877	934,819	-7.3%
毛利率	10.7%	13.3%		9.9%	12.3%	
營業淨利	939,777	1,242,813		263,510	273,853	
營業淨利率	3.5%	5.1%		3.0%	3.6%	
營業外收入及支出	2,516,895	721,473		433,380	445,887	
稅前淨利	3,456,672	1,964,286	76.0%	696,890	719,740	-3.2%
本期淨利	3,177,834	1,786,051	77.9%	586,109	664,679	-11.8%
淨利率	11.8%	7.3%		6.7%	8.8%	
基本稅前每股盈餘(元)	2.03	1.11		0.40	0.42	

部門別營業收入之比較

單位：新台幣千元	第一事業群	簾布事業部	油品事業部	其他	合計
2022年1~9月	11,337,903	5,214,816	8,788,474	1,604,091	26,945,284
2021年1~9月	9,848,393	5,271,809	7,803,833	1,424,103	24,348,138
差異	1,489,510	(56,993)	984,641	179,988	2,597,146
成長率	15.1%	-1.1%	12.6%	12.6%	10.7%

2022年1-9月合併營收269.5億，較2021年同期243.5億，增加26億，成長10.7%，其中:

- 銷售價差有利32.5億:一群有利9.1億、簾布有利 9.9億、油品有利9.9億、其他有利3.6億。
- 銷售量差不利 6.5億:一群有利5.8億、簾布不利10.4億、油品不利0.1億、其他不利1.8億。

穩定獲利與配息

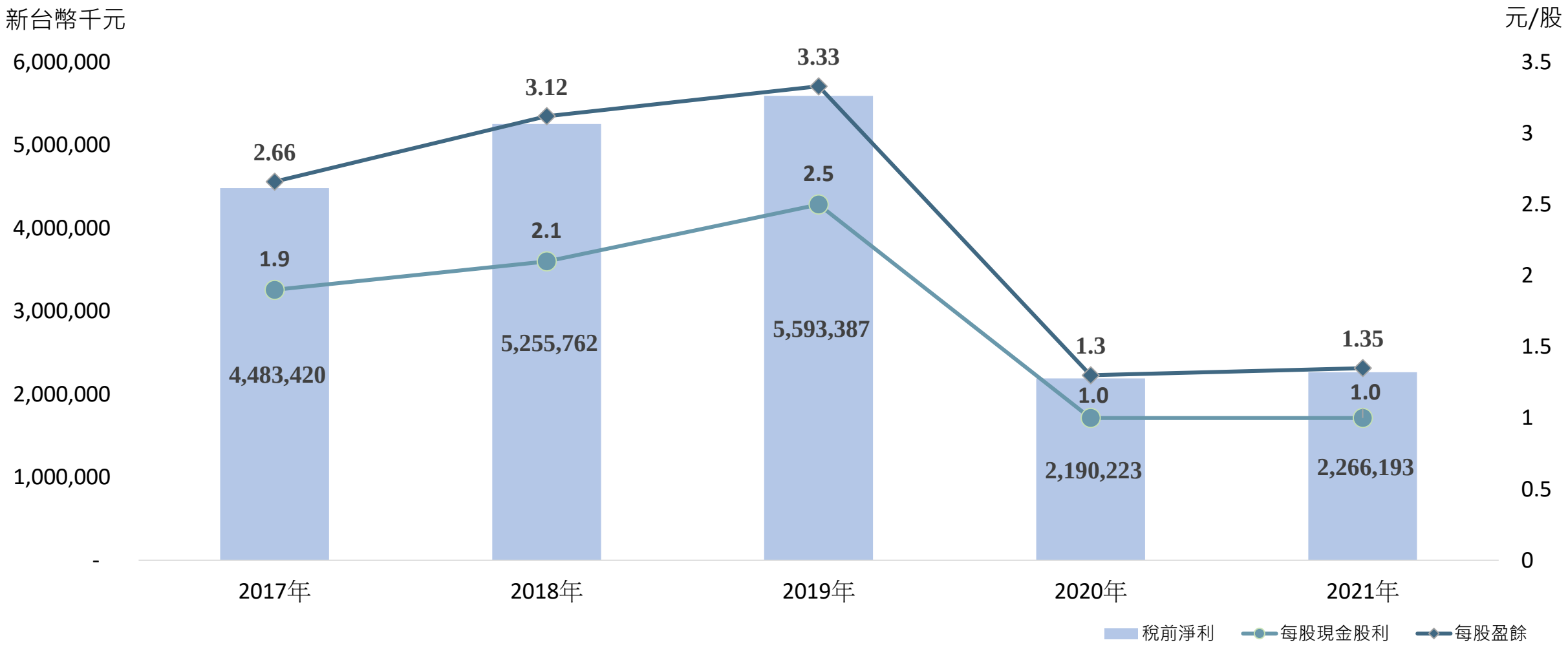
新台幣千元
元/股
6,000,000
5,000,000
4,000,000
3,000,000
2,000,000
1,000,000
-
3.5
3
2.5
2
1.5
1
0.5
0
2.66
3.12
3.33
1.3
1.35
1.9
2.1
2.5
1.0
1.0
4,483,420
5,255,762
5,593,387
2,190,223
2,266,193
2017年
2018年
2019年
2020年
2021年
稅前淨利
每股現金股利
每股盈餘

FORMOSA TAFFETA

福懋興業

研發新品

FORMOSA TAFFETA

01 輕量親膚防絨織物

02 升級版輕量保暖紡織品

03 廢輪胎回收紗環保織物

04 無甲苯塗佈之防水布料

05 環保生質膜貼合之超高防水透濕織物

06 2022 TITAS 台北紡織展

輕量親膚防絨織物

環保回收超細纖維聚醯胺織物　，以全新製程優化加工條件，賦予柔軟親膚手感，穿著時達到寂靜無聲之最高品質，並且有更高的抗撕裂強力、抗縫目滑脫特性及防絨保溫性，大幅提升羽絨服衣著附加價值及時尚感，目前已有來自歐美客戶的訂單量產中。

FORMOSA TAFFETA

升級版輕量保暖紡織品

輕量織物搭配回收再利用保溫膜轉印，具有輕量透明與保暖效果，以及特殊的視覺外觀，兼具流行趣味、機能性及永續環保的多面向複合產品，獲美國戶外品牌大量使用中。



FORMOSA TAFFETA

廢輪胎回收紗環保織物

全球機動車每年所消耗產生的廢輪胎估計超過3,000萬噸，這些廢棄物若隨意棄置或使用焚燒及掩埋的處理方式，會造成嚴重的環境汙染與危害人體健康。

福懋公司使用由回收的廢輪胎，經裂解再轉化為尼龍原料的廢輪胎回收紗，製成各種機能性布料，可減少廢棄物所造成的環境汙染，並落實循環永續的環保概念。

產品特性:
1.減少環境汙染
2.降低60%碳排放量
3.節省石油資源
4.符合「循環經濟」概念

FORMOSA TAFFETA

無甲苯塗佈之防水布料

因應歐美各國要求SS24起，一律針對所有產品不可使用甲苯為溶劑，以水性溶劑或醋酸乙酯溶劑取代甲苯，進行水性壓克力塗層(含矽氧樹脂塗層)或水性聚氨樹脂塗層。

本公司本著永續環保的一貫政策，符合世界上各知名品牌商之需求，已經完成無甲苯製程的開發。

FORMOSA TAFFETA

環保生質膜貼合之超高防水透濕織物

超高防水性及透濕特性

- **環境友善概念:**
  結合回收布料與生質膜，製成環保概念產品。
- **高機能性:**
  高防水性、透濕性與耐水洗特性
- **節能減碳:**
  新一代貼合技術，減少能源消耗，增加透濕性
- **市場回饋反應:**
  已獲歐美各大戶外運動品牌試樣中
- **未來展望:**
  搭配各式布料與內裡貼合，客製化設計

FORMOSA TAFFETA

2022 TITAS 台北紡織展

「台塑企業館」係由台化、台塑、南亞與福懋公司共同展出規劃七大主題區：Schoeller、時尚&羽絨、 流行運動、户外運動、環保、產業資材、防護專區

「FORMOSA CIRCLEVERSE—台塑循環再生宇宙」- 結合circular economy循環經濟以及Metaverse萬象宇宙，囊括陸地、海洋、天空循環再生原料產品，完整全方位減碳綠能紡織。

- **陸地回收 |** 工業廢絲回收耐隆、寶特瓶回收聚酯、成衣回收聚酯、廢胎回收的新生質耐隆、以及生物可分解之聚酯及耐隆，減輕土壤的負擔。
- **海洋回收 |** 海洋廢棄物回收聚酯、百分之百漁網回收耐隆以及結合蚵繩及漁網的台化seawastex
- **天空回收 |** 利用碳捕捉科技，將重工業的廢氣化為回收聚酯的原料。

營 運 重 點

- 未來發展重點
- 全球佈局
- 環境永續

未來發展重點

智能生產

- 智慧製造，導入AI生產技術。
- 數位轉型，提升生產管理效率。



永續環保

- 環境永續，節水、節能與減排。
- 循環經濟，開發環境友善產品。

深化合作

- 強化與品牌客戶合作，成為信賴夥伴。
- 擴大與Schoeller合作，研發創新高端紡織品。

全球佈局

越南

1. 受惠普遍優惠制度(GSP)
2. 享有EVFTA
3. 居全球紡織聚落樞紐的地利優勢
   —極大化供應鏈在地化效益

中國大陸

1. 擁有內貿優勢
2. 享有RCEP關貿優惠

台灣

1. 高端紡織品
2. 台灣瑞士研發生產

瑞士

1. 與Schoeller共同生產合作，創新研發技術。
2. 研發技術動能、品牌領導地位。

環境永續_節能減排

2022年1-9月環保設備改善節能減廢績效:

廠區	節省蒸汽(噸/年)	節水(公噸/年)	節省電力(度/年)	節省燃料(噸/年)	CO2-e減量(噸/年)
台灣廠區	1,586.30	29,550.24	2,828,814	232.42	3,015.15
中山廠區	2,905.63	4,273.20	661,392	216.00	1,377.36
常熟廠區	103.68	756.00	196,214	0.00	177.61
隆安廠區	1.21	3,037.68	778,594	7,449.53	565.35
同奈廠區	4,276.80	8,834.40	294,106	0.00	1,601.21
合計	**8,873.62**	**46,451.52**	**4,759,120**	**7,897.95**	**6,736.68**

環境永續_綠能減碳

2022年1-9月三地五廠太陽能發電績效:

廠區	太陽能設置容量	太陽能發電量(度)	碳排減量(噸CO_2-e)
斗六廠區	2.6MW	2,597,807	1,304
常熟廠區	1.8MW	1,090,273	547
隆安廠區	2.75MW	3,436,356	1,725
合計	**7.15MW**	**7,124,436**	**3,576**

2022年1~9月太陽能設備共減少3,576噸碳排量，相當於 50.4萬顆樹/年。

ESG亮點績效

1. 2021 CDP氣候變遷榮獲A-領導級
2. 2021 CDP水問卷榮獲A-領導級
3. 臺灣永續指數成分股
4. 富時社會責任新興市場指數
5. 第8屆公司治理評鑑6~20%
6. 臺灣就業99指數
7. 福懋興業榮獲自願節能減碳績優廠商
8. TCFD 支持者