

福懋興業股份有限公司及其子公司
合併財務報告暨會計師核閱報告
民國 106 年及 105 年第一季
(股票代碼 1434)

公司地址：雲林縣斗六市石榴路 317 號
電 話：(05)557-3966

福懋興業股份有限公司及其子公司
民國 106 年及 105 年第一季合併財務報告暨會計師核閱報告
目 錄

<u>項</u>	<u>目</u>	<u>頁 次</u>
一、	封面	1
二、	目錄	2 ~ 3
三、	會計師核閱報告	4 ~ 5
四、	合併資產負債表	6 ~ 7
五、	合併綜合損益表	8 ~ 9
六、	合併權益變動表	10
七、	合併現金流量表	11 ~ 12
八、	合併財務報表附註	13 ~ 57
	(一) 公司沿革	13
	(二) 通過財務報告之日期及程序	13
	(三) 新發布及修訂準則及解釋之適用	13 ~ 16
	(四) 重大會計政策之彙總說明	16 ~ 20
	(五) 重大會計判斷、估計及假設不確定性之主要來源	21
	(六) 重要會計項目之說明	21 ~ 40
	(七) 關係人交易	40 ~ 43
	(八) 質押之資產	43
	(九) 重大或有負債及未認列之合約承諾	44 ~ 45

項	目	頁	次
(十)	重大之災害損失	45	
(十一)	重大之期後事項	45	
(十二)	其他	45 ~ 53	
(十三)	附註揭露事項	53 ~ 54	
(十四)	部門資訊	54 ~ 57	



資誠

會計師核閱報告

(106)財審報字第 16005271 號

福懋興業股份有限公司 公鑒：

福懋興業股份有限公司及其子公司民國 106 年及 105 年 3 月 31 日之合併資產負債表，暨民國 106 年及 105 年 1 月 1 日至 3 月 31 日之合併綜合損益表、合併權益變動表及合併現金流量表，業經本會計師核閱竣事。上開合併財務報表之編製係公司管理階層之責任，本會計師之責任則為根據核閱結果出具報告。

除下段所述者外，本會計師係依照中華民國審計準則公報第三十六號「財務報表之核閱」規劃並執行核閱工作。由於本會計師僅實施分析、比較與查詢，並未依照一般公認審計準則查核，故無法對上開合併財務報表整體表示查核意見。

如合併財務報表附註四(三)及六(八)所述，列入上開合併財務報表之部分非重要子公司及採用權益法之投資，其財務報表所列金額及附註十三所揭露之相關資訊，係依據各該公司同期自編未經會計師核閱之財務報表所編製。該等公司民國 106 年及 105 年 3 月 31 日之資產總額(含採用權益法之投資)分別為新台幣 20,077,700 仟元及 20,795,400 仟元，各占合併資產總額之 22%及 24%；負債總額分別為新台幣 5,138,620 仟元及 5,281,149 仟元，各占合併負債總額之 23%及 22%；民國 106 年及 105 年 1 月 1 日至 3 月 31 日之綜合損益(含採用權益法認列之關聯企業及合資損益之份額及採用權益法認列關聯企業及合資之其他綜合損益之份額)分別為新台幣(48,265)仟元及 160,035 仟元，各占合併綜合損益之 2%及 3%。



資誠

依本會計師核閱結果，除上段所述列入合併財務報表之非重要子公司、採用權益法之投資及附註十三所揭露之相關資訊，若能取得其同期經會計師核閱之財務報表而可能須作適當調整及揭露之影響外，並未發現第一段所述合併財務報表在所有重大方面有違反「證券發行人財務報告編製準則」及金融監督管理委員會認可之國際會計準則第 34 號「期中財務報導」而須作修正之情事。

資 誠 聯 合 會 計 師 事 務 所

周建宏

會計師

阮呂曼玉



前財政部證券暨期貨管理委員會

核准簽證文號：(88)台財證(六)第 95577 號

前行政院金融監督管理委員會

核准簽證文號：金管證審字第 0990058257 號

中 華 民 國 1 0 6 年 5 月 5 日



福懋興業股份有限公司及其子公司
合併資產負債表

民國106年3月31日及民國105年12月31日、3月31日
(民國106年及105年3月31日之合併資產負債表僅經核閱，未依一般公認審計準則查核)

單位：新台幣仟元

資	產	附註	106年3月31日		105年12月31日		105年3月31日	
			金額	%	金額	%	金額	%
流動資產								
1100	現金及約當現金	六(一)	\$ 5,803,004	6	\$ 5,653,854	6	\$ 5,695,181	7
1110	透過損益按公允價值衡量之	六(二)						
	金融資產—流動		628,766	1	627,621	1	656,480	1
1125	備供出售金融資產—流動	六(三)	2,463,291	3	2,345,355	3	1,990,630	2
1150	應收票據淨額	六(四)	72,846	-	191,094	-	91,521	-
1160	應收票據—關係人淨額	七	2,169	-	11,643	-	1,489	-
1170	應收帳款淨額	六(五)	4,249,039	5	3,563,224	4	4,115,451	5
1180	應收帳款—關係人淨額	七	1,270,773	1	1,193,169	1	1,407,623	2
1200	其他應收款	七	492,126	1	454,087	-	375,230	-
130X	存貨	六(六)及						
		八	8,008,116	9	7,856,427	9	7,847,523	9
1410	預付款項		1,244,761	1	848,609	1	614,265	1
1470	其他流動資產	六(十)	263,865	-	465,903	-	338,997	-
11XX	流動資產合計		<u>24,498,756</u>	<u>27</u>	<u>23,210,986</u>	<u>25</u>	<u>23,134,390</u>	<u>27</u>
非流動資產								
1523	備供出售金融資產—非流動	六(三)及						
		七	40,192,735	44	42,381,294	46	35,004,217	41
1543	以成本衡量之金融資產—非	六(七)						
	流動		5,118,656	6	5,438,697	6	5,656,972	7
1550	採用權益法之投資	六(八)	3,285,525	4	3,428,263	4	3,142,502	4
1600	不動產、廠房及設備	六(九)及						
		八	16,406,446	18	16,644,213	18	17,060,717	20
1840	遞延所得稅資產		219,397	-	262,802	-	447,248	-
1900	其他非流動資產	六(十一)	750,297	1	663,841	1	886,636	1
15XX	非流動資產合計		<u>65,973,056</u>	<u>73</u>	<u>68,819,110</u>	<u>75</u>	<u>62,198,292</u>	<u>73</u>
1XXX	資產總計		<u>\$ 90,471,812</u>	<u>100</u>	<u>\$ 92,030,096</u>	<u>100</u>	<u>\$ 85,332,682</u>	<u>100</u>

(續次頁)



福懋興業股份有限公司及其子公司

合併資產負債表

民國106年3月31日及民國105年12月31日、3月31日

(民國106年及105年3月31日之合併資產負債表僅經核閱，未依一般公認審計準則查核)

單位：新台幣仟元

負債及權益	附註	106年3月31日		105年12月31日		105年3月31日	
		金額	%	金額	%	金額	%
流動負債							
2100 短期借款	六(十二)及八	\$ 3,179,505	4	\$ 2,989,383	3	\$ 3,551,797	4
2110 應付短期票券	六(十三)	1,399,844	2	999,827	1	1,699,545	2
2120 透過損益按公允價值衡量之金融負債—流動	六(十四)	233	-	1,381	-	629	-
2150 應付票據		188,446	-	196,870	-	232,559	-
2160 應付票據—關係人	七	76,608	-	129,706	-	83,764	-
2170 應付帳款		2,215,786	2	1,761,510	2	1,532,798	2
2180 應付帳款—關係人	七	1,084,238	1	1,127,766	1	882,696	1
2200 其他應付款	六(十五)及七	1,356,857	2	1,564,711	2	1,279,057	2
2230 本期所得稅負債	六(二十八)	192,328	-	188,151	-	550,914	1
2300 其他流動負債	六(十六)	273,530	-	334,222	1	307,642	-
21XX 流動負債合計		<u>9,967,375</u>	<u>11</u>	<u>9,293,527</u>	<u>10</u>	<u>10,121,401</u>	<u>12</u>
非流動負債							
2540 長期借款	六(十六)	11,569,250	13	11,432,277	13	10,458,508	12
2570 遞延所得稅負債		164,640	-	163,632	-	161,460	-
2600 其他非流動負債		922,531	1	860,760	1	2,973,670	4
25XX 非流動負債合計		<u>12,656,421</u>	<u>14</u>	<u>12,456,669</u>	<u>14</u>	<u>13,593,638</u>	<u>16</u>
2XXX 負債總計		<u>22,623,796</u>	<u>25</u>	<u>21,750,196</u>	<u>24</u>	<u>23,715,039</u>	<u>28</u>
歸屬於母公司業主之權益							
股本							
3110 普通股股本	六(十八)	16,846,646	19	16,846,646	18	16,846,646	20
資本公積							
3200 資本公積	六(十九)	269,002	-	266,458	-	20,791	-
保留盈餘							
3310 法定盈餘公積	六(二十)	6,791,478	7	6,791,478	7	6,508,610	8
3320 特別盈餘公積		1,708,542	2	1,708,542	2	1,381,824	2
3350 未分配盈餘		5,260,002	6	4,830,100	5	4,463,531	5
其他權益							
3400 其他權益	六(二十一)	33,386,378	37	36,326,427	40	28,931,732	33
3500 庫藏股票	六(十八)	(20,109)	-	(21,501)	-	(22,285)	-
31XX 歸屬於母公司業主之權益合計		<u>64,241,939</u>	<u>71</u>	<u>66,748,150</u>	<u>72</u>	<u>58,130,849</u>	<u>68</u>
36XX 非控制權益		3,606,077	4	3,531,750	4	3,486,794	4
3XXX 權益總計		<u>67,848,016</u>	<u>75</u>	<u>70,279,900</u>	<u>76</u>	<u>61,617,643</u>	<u>72</u>
重大或有負債及未認列之合約承諾							
3X2X 重大之期後事項	十一						
3X2X 負債及權益總計		<u>\$ 90,471,812</u>	<u>100</u>	<u>\$ 92,030,096</u>	<u>100</u>	<u>\$ 85,332,682</u>	<u>100</u>

後附合併財務報表附註為本合併財務報告之一部分，請併同參閱。

董事長：王文淵



經理人：謝式銘



會計主管：鄭宏寧




 福懋興業股份有限公司及其子公司
 合併綜合損益表
 民國106年及105年1月1日至3月31日
 (僅經核閱，未依一般公認審計準則查核)

單位：新台幣仟元
(除每股盈餘為新台幣元外)

項目	附註	106年1月1日至3月31日		105年1月1日至3月31日	
		金額	%	金額	%
4000 營業收入	六(二十二)及七	\$ 10,254,273	100	\$ 10,429,595	100
5000 營業成本	六(六)(二十五)(二十六)及七	(8,830,452)	(86)	(8,743,301)	(84)
5900 營業毛利		1,423,821	14	1,686,294	16
營業費用	六(二十五)(二十六)及七				
6100 推銷費用		(406,490)	(4)	(417,705)	(4)
6200 管理費用		(233,431)	(3)	(272,818)	(3)
6300 研究發展費用		(14,168)	-	(13,020)	-
6000 營業費用合計		(654,089)	(7)	(703,543)	(7)
6900 營業利益		769,732	7	982,751	9
營業外收入及支出					
7010 其他收入	六(二十三)及七	60,758	1	49,531	1
7020 其他利益及損失	六(二十四)	(169,123)	(2)	(62,712)	(1)
7050 財務成本	六(二十七)	(46,593)	-	(47,111)	-
7060 採用權益法認列之關聯企業及合資損益之份額	六(八)	19,810	-	27,664	-
7000 營業外收入及支出合計		(135,148)	(1)	(32,628)	-
7900 稅前淨利		634,584	6	950,123	9
7950 所得稅費用	六(二十八)	(125,230)	(1)	(219,969)	(2)
8200 本期淨利		\$ 509,354	5	\$ 730,154	7

(續次頁)

福懋興業股份有限公司及其子公司
 合併綜合損益表
 民國106年及105年1月1日至3月31日
 (僅經核閱，未依一般公認審計準則查核)

單位：新台幣仟元
 (除每股盈餘為新台幣元外)

項目	附註	106年1月1日至3月31日			105年1月1日至3月31日		
		金額	%		金額	%	
其他綜合損益(淨額)	六(二十一)						
後續可能重分類至損益之項目							
8361 國外營運機構財務報表換算之兌換差額		(\$ 719,900)	(7)	(\$ 253,636)	(3)		
8362 備供出售金融資產未實現評價損益	六(三)	(2,066,116)	(20)	5,115,320	49		
8370 採用權益法認列關聯企業及合資之其他綜合損益之份額-可能重分類至損益之項目		(159,158)	(2)	(42,925)	-		
8300 其他綜合損益(淨額)		(\$ 2,945,174)	(29)	\$ 4,818,759	46		
8500 本期綜合損益總額		(\$ 2,435,820)	(24)	\$ 5,548,913	53		
淨利歸屬於：							
8610 母公司業主		\$ 429,902	4	\$ 643,592	6		
8620 非控制權益		79,452	1	86,562	1		
		\$ 509,354	5	\$ 730,154	7		
綜合損益總額歸屬於：							
8710 母公司業主		(\$ 2,510,147)	(25)	\$ 5,431,714	52		
8720 非控制權益		74,327	1	117,199	1		
		(\$ 2,435,820)	(24)	\$ 5,548,913	53		
基本每股盈餘	六(二十九)						
9710 繼續營業單位淨利		\$ 0.38	\$ 0.30	\$ 0.56	\$ 0.43		
非控制權益淨利		(0.10)	(0.04)	(0.11)	(0.05)		
9750 歸屬於母公司普通股股東之本期淨利		\$ 0.28	\$ 0.26	\$ 0.45	\$ 0.38		
假設子公司對本公司股票之投資不視為庫藏股票時之擬制資料：							
繼續營業單位淨利		\$ 0.38	\$ 0.30	\$ 0.56	\$ 0.43		
非控制權益淨利		(0.10)	(0.04)	(0.11)	(0.05)		
歸屬於母公司普通股股東之本期淨利		\$ 0.28	\$ 0.26	\$ 0.45	\$ 0.38		

後附合併財務報表附註為本合併財務報告之一部分，請併同參閱。

董事長：王文淵




經理人：謝式銘



會計主管：鄭宏寧




 福懋興業股份有限公司及其子公司
 合併權益變動表
 民國106年1月1日至3月31日
 (僅經核閱，未經一般公認審計準則查核)

單位：新台幣仟元

附註	歸屬於母公積					業主之權益					非控制		權益總額	
	普通股本	資本公積	資本公積	資本公積	資本公積	法定盈餘	特別盈餘	未分配盈餘	國外營運	備供出售	庫藏	權益		權益
105年第一季														
105年1月1日餘額	\$ 16,846,646	\$12,135	\$ 545	\$2,032	\$ 6,079	\$ 6,508,610	\$1,381,824	\$ 3,819,939	\$646,176	\$ 23,497,434	(\$22,285)	\$ 52,699,135	\$3,369,595	\$ 56,068,730
本期淨利	-	-	-	-	-	-	-	643,592	-	-	-	643,592	86,562	730,154
本期其他綜合損益	六(二十一)	-	-	-	-	-	-	-	(297,623)	5,085,745	-	4,788,122	30,637	4,818,759
105年3月31日餘額	<u>\$ 16,846,646</u>	<u>\$12,135</u>	<u>\$ 545</u>	<u>\$2,032</u>	<u>\$ 6,079</u>	<u>\$ 6,508,610</u>	<u>\$1,381,824</u>	<u>\$ 4,463,531</u>	<u>\$348,553</u>	<u>\$ 28,583,179</u>	<u>(\$22,285)</u>	<u>\$ 58,130,849</u>	<u>\$3,486,794</u>	<u>\$ 61,617,643</u>
106年第一季														
106年1月1日餘額	\$ 16,846,646	\$13,569	\$ 545	\$2,032	\$250,312	\$ 6,791,478	\$1,708,542	\$ 4,830,100	\$13,387	\$ 36,313,040	(\$21,501)	\$ 66,748,150	\$3,531,750	\$ 70,279,900
本期淨利	-	-	-	-	-	-	-	429,902	-	-	-	429,902	79,452	509,354
處分庫藏股	六(十八)	-	2,544	-	-	-	-	-	-	-	1,392	3,936	-	3,936
本期其他綜合損益	六(二十一)	-	-	-	-	-	-	-	(878,079)	(2,061,970)	-	(2,940,049)	(5,125)	(2,945,174)
106年3月31日餘額	<u>\$ 16,846,646</u>	<u>\$16,113</u>	<u>\$ 545</u>	<u>\$2,032</u>	<u>\$250,312</u>	<u>\$ 6,791,478</u>	<u>\$1,708,542</u>	<u>\$ 5,260,002</u>	<u>(\$864,692)</u>	<u>\$ 34,251,070</u>	<u>(\$20,109)</u>	<u>\$ 64,241,939</u>	<u>\$3,606,077</u>	<u>\$ 67,848,016</u>

後附合併財務報表附註為本合併財務報告之一部分，請併同參閱。

董事長：王文淵




經理人：謝式銘



會計主管：鄭宏寧

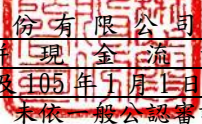



 福懋興業股份有限公司及其子公司
 合併現金流量表
 民國106年及105年1月1日至3月31日
 (僅經核閱，未依一般公認審計準則查核)

單位：新台幣仟元

附註	106年1月1日 至3月31日	105年1月1日 至3月31日
營業活動之現金流量		
本期稅前淨利	\$ 634,584	\$ 950,123
調整項目		
收益費損項目		
折舊費用	六(九)(二十五) 585,081	697,778
利息費用	六(二十七) 46,593	47,111
利息收入	六(二十三) (7,231)	(5,084)
金融資產評價利益	六(二)(二十四) (1,145)	(669)
金融負債評價利益	六(十四)(二十四) (1,148)	(190)
採用權益法認列之關聯企業及合資利益之份額	六(八) (19,810)	(27,664)
處分不動產、廠房及設備利益	六(二十四) (6,441)	(14,541)
與營業活動相關之資產/負債變動數		
與營業活動相關之資產之淨變動		
應收票據淨額	118,248 (19,493)
應收票據—關係人淨額	9,474	3,747
應收帳款淨額	(685,815)	(350,718)
應收帳款—關係人淨額	(77,604)	(130,291)
其他應收款	(37,720)	(14,502)
存貨	(151,689)	(19,803)
預付款項	(396,152)	376,748
其他流動資產	259,819	169,024
與營業活動相關之負債之淨變動		
應付票據	(8,424)	32,431
應付票據—關係人	(53,098)	(56,618)
應付帳款	454,276	(69,231)
應付帳款—關係人	(43,528)	(99,027)
其他應付款	(201,729)	(498,250)
其他流動負債	(15,297)	(91,557)
其他非流動負債	61,771	79,727
營運產生之現金流入	463,015	959,051
收取之利息	6,912	5,084
支付之利息	(48,127)	(46,992)
支付之所得稅	(76,014)	(4,679)
營業活動之淨現金流入	345,786	912,464

(續次頁)


 福懋興業股份有限公司及其子公司
 合併現金流量表
 民國106年及105年1月1日至3月31日
 (僅經核閱，未依一般公認審計準則查核)

單位：新台幣仟元

	附註	106年1月1日 至3月31日	105年1月1日 至3月31日
<u>投資活動之現金流量</u>			
取得備供出售金融資產		\$ -	(\$ 582,462)
購置不動產、廠房及設備價款	六(三十)	(647,694)	(506,443)
處分不動產、廠房及設備價款		11,107	16,960
其他非流動資產(增加)減少		(85,416)	45,553
投資活動之淨現金流出		(722,003)	(1,026,392)
<u>籌資活動之現金流量</u>			
短期借款增加		190,122	43,841
應付短期票券增加		400,017	20
償還長期借款		(3,000,313)	(3,000,000)
舉借長期借款		3,123,522	3,100,846
籌資活動之淨現金流入		713,348	144,707
匯率影響數		(187,981)	23,805
本期現金及約當現金增加數		149,150	54,584
期初現金及約當現金餘額	六(一)	5,653,854	5,640,597
期末現金及約當現金餘額	六(一)	\$ 5,803,004	\$ 5,695,181

後附合併財務報表附註為本合併財務報告之一部分，請併同參閱。

董事長：王文淵



經理人：謝式銘



會計主管：鄭宏寧





福懋興業股份有限公司及其子公司

合併財務報表附註

民國 106 年及 105 年第一季

(僅經核閱，未依一般公認審計準則查核)

單位：新台幣仟元
(除特別註明者外)

一、公司沿革

1. 福懋興業股份有限公司(以下簡稱本公司)創立於民國 62 年 4 月 19 日，設廠於雲林縣斗六市，並於民國 74 年 12 月 24 日經台灣證券交易所核准上市交易。本公司及子公司(以下簡稱「本集團」)各事業部之主要經營業務項目如下：

事業部	主要產銷業務
第一事業群：織造事業部、染整事業部及工務部	混紡織物、短纖織物、長短織布、聚胺聚酯織物等
第二事業群：簾布事業部、產業資材事業部及油品事業部	輪胎簾布、純棉紗、混紡紗、防護性織品及經營加油站以供售汽油、柴油及煤油等

福科事業部 接受委託各型積體電路之構裝、測試、模組加工及研究開發等

2. 自民國 97 年 6 月起，因台灣化學纖維股份有限公司佔本公司董事會席次超過半數，對本公司構成控制力，故台灣化學纖維股份有限公司成為本公司之最終母公司。
3. 截至民國 106 年 3 月 31 日止，本集團員工人數為 10,254 人。

二、通過財務報告之日期及程序

本合併財務報告已於民國 106 年 5 月 5 日經董事會通過發佈。

三、新發布及修訂準則及解釋之適用

(一) 已採用金融監督管理委員會(以下簡稱「金管會」)認可之新發布、修正後國際財務報導準則之影響

下表彙列金管會認可之民國 106 年適用之國際財務報導準則之新發布、修正及修訂之準則及解釋：

新發布/修正/修訂準則及解釋	國際會計準則理事會 發布之生效日
國際財務報導準則第10號、第12號及國際會計準則第28號之修正「投資個體：適用合併報表之例外規定」	民國105年1月1日
國際財務報導準則第11號之修正「取得聯合營運權益之會計處理」	民國105年1月1日
國際財務報導準則第14號「管制遞延帳戶」	民國105年1月1日
國際會計準則第1號之修正「揭露倡議」	民國105年1月1日
國際會計準則第16號及第38號之修正「可接受之折舊及攤銷方法之闡釋」	民國105年1月1日
國際會計準則第16號及第41號之修正「農業：生產性植物」	民國105年1月1日
國際會計準則第19號之修正「確定福利計畫：員工提撥」	民國103年7月1日
國際會計準則第27號之修正「單獨財務報表之權益法」	民國105年1月1日
國際會計準則第36號之修正「非金融資產可回收金額之揭露」	民國103年1月1日
國際會計準則第39號之修正「衍生工具之約務更替與避險會計之持續適用」	民國103年1月1日
國際財務報導解釋第21號「公課」	民國103年1月1日
2010-2012週期之年度改善	民國103年7月1日
2011-2013週期之年度改善	民國103年7月1日
2012-2014週期之年度改善	民國105年1月1日
本集團經評估上述準則及解釋對本集團財務狀況與經營結果並無重大影響。	

(二) 尚未採用金管會認可之新發布、修正後國際財務報導準則之影響

無。

(三) 國際會計準則理事會已發布但尚未經金管會認可之國際財務報導準則之影響

下表彙列國際會計準則理事會已發布但尚未納入金管會認可之民國106年適用之國際財務報導準則之新發布、修正及修訂之準則及解釋：

新發布/修正/修訂準則及解釋	國際會計準則理事會 發布之生效日
國際財務報導準則第2號之修正「股份基礎給付交易之分類及衡量」	民國107年1月1日
國際財務報導準則第4號之修正「屬國際財務報導準則第4號之保險合約適用國際財務報導準則第9號『金融工具』之方法」	民國107年1月1日
國際財務報導準則第9號「金融工具」	民國107年1月1日
國際財務報導準則第10號及國際會計準則第28號之修正「投資者與其關聯企業或合資間之資產出售或投入」	待國際會計準則理事會決定
國際財務報導準則第15號「客戶合約之收入」	民國107年1月1日

新發布/修正/修訂準則及解釋

國際財務報導準則第15號之修正「國際財務報導準則第15號『客戶合約之收入』之闡釋」	民國107年1月1日
國際財務報導準則第16號「租賃」	民國108年1月1日
國際會計準則第7號之修正「揭露倡議」	民國106年1月1日
國際會計準則第12號之修正「未實現損失遞延所得稅資產之認列」	民國106年1月1日
國際會計準則第40號之修正「投資性不動產之轉換」	民國107年1月1日
國際財務報導解釋第22號「外幣交易及預收付對價」	民國107年1月1日
2014-2016週期之年度改善-國際財務報導準則第1號「首次採用國際財務報導準則」	民國107年1月1日
2014-2016週期之年度改善-國際財務報導準則第12號「對其他個體之權益之揭露」	民國106年1月1日
2014-2016週期之年度改善-國際會計準則第28號「投資關聯企業及合資」	民國107年1月1日

除下列所述者外，本集團經評估上述準則及解釋對本集團財務狀況與經營結果並無重大影響，相關影響金額待評估完成時予以揭露：

1. 國際財務報導準則第9號「金融工具」

- (1) 金融資產債務工具按企業之經營模式及合約現金流量特性判斷，可分類為透過損益按公允價值衡量之金融資產、透過其他綜合損益按公允價值衡量之金融資產及按攤銷後成本衡量之金融資產；金融資產權益工具分類為透過損益按公允價值衡量之金融資產，除非企業作不可撤銷之選擇將非交易目的之權益工具的公允價值認列於其他綜合損益。
- (2) 金融資產債務工具之減損評估應採預期信用損失模式，於每一資產負債表日評估該工具之信用風險是否有顯著增加，以適用12個月之預期信用損失或存續期間之預期信用損失（於發生減損前之利息收入按資產帳面總額估計）；或是否已發生減損，於發生減損後之利息收入按提列備抵呆帳後之帳面淨額估計。應收帳款（不包含重大財務組成部分）應按存續期間之預期信用損失衡量備抵損失。

2. 國際財務報導準則第15號「客戶合約之收入」

國際財務報導準則第15號「客戶合約之收入」取代國際會計準則第11號「建造合約」、國際會計準則第18號「收入」以及其相關解釋及解釋公告。按準則規定收入應於客戶取得對商品或勞務之控制時認列，當客戶已具有主導資產之使用並取得該資產之幾乎所有剩餘效益之能力時表示客戶取得對商品或勞務之控制。

此準則之核心原則為「企業認列收入以描述對客戶所承諾之商品或勞務之移轉，該收入之金額反映該等商品或勞務換得之預期有權取得之對價」。企業按核心原則認列收入時需運用下列五步驟來決定收入認列的時點及金額：

步驟1：辨認客戶合約。

步驟 2：辨認合約中之履約義務。

步驟 3：決定交易價格。

步驟 4：將交易價格分攤至合約中之履約義務。

步驟 5：於（或隨）企業滿足履約義務時認列收入。

此外，準則亦包括一套整合性之揭露規定，該等規定將使企業對財務報表使用者提供有關客戶合約所產生之收入與現金流量之性質、金額、時間及不確定性之綜合資訊。

3. 國際財務報導準則第 15 號之修正「國際財務報導準則第 15 號『客戶合約之收入』之闡釋」

此修正釐清如何辨認合約中的履約義務（即承諾移轉商品或勞務予客戶）；如何決定企業為主理人（提供商品或勞務）或代理人（負責安排商品或勞務之提供）；以及決定由授權取得之收入應於某一時點或於一段期間內認列。除上述之釐清外，此修正尚包含兩項新增的簡化規定，以降低企業首次適用新準則時之成本及複雜度。

4. 國際財務報導準則第 16 號「租賃」

國際財務報導準則第 16 號「租賃」取代國際會計準則第 17 號「租賃」及其相關解釋及解釋公告。此準則規定承租人應認列使用權資產及租賃負債（除租賃期間短於 12 個月或低價值標的資產之租賃外）；出租人會計處理仍相同，按營業租賃及融資租賃兩種類型處理，僅增加相關揭露。

5. 國際會計準則第 7 號之修正「揭露倡議」

此修正要求企業增加揭露有關（來自）籌資活動之負債變動，包括來自現金及非現金之變動。

四、重大會計政策之彙總說明

重大會計政策除遵循聲明、編製基礎、合併基礎及新增部分說明如下，餘與民國 105 年度合併財務報表附註四相同。除另有說明外，此等政策在所有報導期間一致適用。

(一) 遵循聲明

1. 本合併財務報告係依據證券發行人財務報告編製準則與金管會認可之國際會計準則第 34 號「期中財務報導」編製。
2. 本合併財務報告應併同民國 105 年度合併財務報告閱讀。

(二) 編製基礎

1. 除下列重要項目外，本合併財務報告係按歷史成本編製：

- (1) 按公允價值衡量之透過損益按公允價值衡量之金融資產及負債（包括衍生工具）。
- (2) 按公允價值衡量之備供出售金融資產。
- (3) 按退休基金資產減除確定福利義務現值之淨額認列之確定福利負債。

2. 編製符合金管會認可之國際財務報導準則、國際會計準則、解釋及解釋公告(以下簡稱 IFRSs)之財務報告需要使用一些重要會計估計，在應用本集團之會計政策過程中亦需要管理階層運用其判斷，涉及高度判斷或複雜性之項目，或涉及合併財務報告之重大假設及估計之項目，請詳附註五說明。

(三) 合併基礎

1. 合併財務報告編製原則

本合併財務報告之編製原則與民國 105 年度合併財務報告相同。

2. 列入合併財務報告之子公司：

投資公司 名稱	子公司 名稱	業務性質	所持股權百分比			說明
			106年3月31日	105年12月31日	105年3月31日	
福懋興業股份有限公司	福懋科技股份有限公司	接受委託各型積體電路之構裝、測試及模組之加工及研究開發	65.68	65.68	65.68	
福懋興業股份有限公司	福懋興業(中山)有限公司	生產尼龍、聚酯長纖胚布、色布、印花布及撚絲加工紗等	100.00	100.00	100.00	註1
福懋興業股份有限公司	宏懋開發股份有限公司	接受委託辦理市地之重劃、住宅及大樓開發租售與新市鎮、新社區及特定專業區開發等業務	100.00	100.00	100.00	註1
福懋興業股份有限公司	福懋越南責任有限公司	從事紡紗、織布、染整、地毯、窗簾及清潔用品等製造、加工與供銷業務之經營	100.00	100.00	100.00	註1
福懋興業股份有限公司	福懋興業(香港)有限公司	銷售尼龍布及聚胺織物等	100.00	100.00	100.00	註1
福懋興業股份有限公司	福懋瑞業(香港)有限公司	銷售3XDRY、Nanosphere、Keptotec、Dynatec、Spirit及Reflex的高科技性能布等為主要業務	43.00	43.00	43.00	註1 及註2
福懋興業股份有限公司	廈門象嶼福懋進出口貿易有限公司	從事進出口貿易、轉口貿易、商品展示、商品出口加工、倉儲業務及黑白、彩圖的設計及繪製等	100.00	100.00	100.00	註1
福懋興業股份有限公司	福懋(同奈)責任有限公司	生產尼龍、聚酯長纖及輪胎簾布等產品	100.00	100.00	100.00	註1
福懋興業股份有限公司	福懋(開曼)有限公司	控股公司	100.00	100.00	100.00	註1

投資公司 名稱	子公司 名稱	業務性質	所持股權百分比			說明
			106年3月31日	105年12月31日	105年3月31日	
福懋興業 (香港) 有限公司	福懋興業 (常熟)有限 公司	生產尼龍長織織布之染色 加工布種、織物面料的織 染及後整理加工等	100.00	100.00	100.00	註1
宏懋開發股 份有限公司	眾懋國際有 限公司	就業服務、人力派遣及仲 介服務等	100.00	-	-	註1

註 1：因不符合重要子公司之定義，其民國 106 年及 105 年 3 月 31 日之財務報告未經會計師核閱。

註 2：本公司雖未直接或間接持有福懋瑞業(香港)有限公司超過半數之表決權股份，惟本公司佔有福懋瑞業(香港)有限公司董事會之半數席次，具有實質控制力，故納入合併報告之編製個體內。

3. 未列入合併財務報告之子公司：無此情形。
4. 子公司會計期間不同之調整及處理方式：無此情形。
5. 重大限制：無此情形。
6. 對本集團具重大性之非控制權益之子公司

本集團民國 106 年 3 月 31 日、105 年 12 月 31 日及 105 年 3 月 31 日非控制權益總額分別為 \$3,606,077、\$3,531,750 及 \$3,486,794，下列為對本集團具重大性之非控制權益及所屬子公司之資訊：

子公司 名稱	主要營 業場所	非控制權益				說明
		106年3月31日		105年12月31日		
		金額	持股百分比	金額	持股百分比	
福懋科技股 份有限公司	台灣	\$3,599,481	34.32	\$3,524,894	34.32	

子公司 名稱	主要營 業場所	非控制權益				說明
		105年3月31日				
		金額	持股百分比	金額	持股百分比	
福懋科技股 份有限公司	台灣	\$3,482,317	34.32			

子公司彙總性財務資訊：

資產負債表

	福懋科技股份有限公司		
	106年3月31日	105年12月31日	105年3月31日
流動資產	\$ 8,276,993	\$ 8,098,306	\$ 7,723,609
非流動資產	3,300,180	3,259,061	3,564,097
流動負債	(1,012,735)	(1,009,496)	(1,076,249)
非流動負債	(76,439)	(77,201)	(64,847)
淨資產總額	<u>\$ 10,487,999</u>	<u>\$ 10,270,670</u>	<u>\$ 10,146,610</u>

綜合損益表

	福懋科技股份有限公司	
	106年1月1日至3月31日	105年1月1日至3月31日
收入	\$ 2,089,305	\$ 2,167,035
稅前淨利	277,162	297,744
所得稅費用	(47,752)	(50,736)
本期淨利	229,410	247,008
其他綜合損益(稅後淨額)	(12,081)	90,578
本期綜合損益總額	\$ 217,329	\$ 337,586
綜合損益總額歸屬於非控制權益	\$ 74,587	\$ 115,860

現金流量表

	福懋科技股份有限公司	
	106年1月1日至3月31日	105年1月1日至3月31日
營業活動之淨現金流入	\$ 567,404	\$ 703,935
投資活動之淨現金流出	(292,009)	(608,052)
本期現金及約當現金增加數	275,395	95,883
期初現金及約當現金餘額	3,954,890	3,520,954
期末現金及約當現金餘額	\$ 4,230,285	\$ 3,616,837

(四) 員工福利

1. 短期員工福利

短期員工福利係以預期支付之非折現金額衡量，並於相關服務提供時認列為費用。

2. 退休金

(1) 確定提撥計畫

對於確定提撥計畫，係依權責發生基礎將應提撥之退休基金數額認列為當期之退休金成本。預付提撥金於可退還現金或減少未來給付之範圍內認列為資產。

(2) 確定福利計畫

- 確定福利計畫下之淨義務係以員工當期或過去服務所賺得之未來福利金額折現計算，並以資產負債表日之確定福利義務現值減除計畫資產之公允價值。確定福利淨義務每年由精算師採用預計單位福利法計算，折現率係使用政府公債（於資產負債表日）之市場殖利率。
- 確定福利計畫產生之再衡量數於發生當期認列於其他綜合損益，並表達於保留盈餘。
- 前期服務成本之相關費用立即認列為損益。
- 期中期間之退休金成本係採用前一財務年度結束日依精算決定之退休金成本率，以年初至當期末為基礎計算。若該結束日後有重大市場變動及重大縮減、清償或其他重大一次性事項，則加以調整，

並配合前述政策揭露相關資訊。

3. 員工酬勞及董監酬勞

員工酬勞及董監事酬勞係於具法律或推定義務且金額可合理估計時，認列為費用及負債。嗣後決議實際配發金額與估列金額有差異時，則按會計估計變動處理。另以股票發放員工酬勞者，計算股數之基礎為董事會決議日前一日收盤價。

(五) 所得稅

1. 所得稅費用包含當期及遞延所得稅。除與列入其他綜合損益或直接列入權益之項目有關之所得稅分別列入其他綜合損益或直接列入權益外，所得稅係認列於損益。
2. 本集團依據營運及產生應課稅所得之所在國家在資產負債表日已立法或已實質性立法之稅率計算當期所得稅。管理階層就適用所得稅相關法規定期評估所得稅申報之狀況，並在適用情況下根據預期須向稅捐機關支付之稅款估列所得稅負債。未分配盈餘依所得稅法加徵 10% 之所得稅，嗣盈餘產生年度之次年度於股東會通過盈餘分派案後，始就實際盈餘之分派情形，認列 10% 之未分配盈餘所得稅費用。
3. 遞延所得稅採用資產負債表法，按資產及負債之課稅基礎與其於合併資產負債表之帳面金額所產生之暫時性差異認列。源自於原始認列之商譽所產生之遞延所得稅負債則不予認列，若遞延所得稅源自於交易（不包括企業合併）中對資產或負債之原始認列，且在交易當時未影響會計利潤或課稅所得（課稅損失），則不予認列。若投資子公司及關聯企業產生之暫時性差異，本集團可以控制暫時性差異迴轉之時點，且暫時性差異很有可能於可預見之未來不會迴轉者則不予認列。遞延所得稅採用在資產負債表日已立法或已實質性立法，並於有關之遞延所得稅資產實現或遞延所得稅負債清償時預期適用之稅率（及稅法）為準。
4. 遞延所得稅資產於暫時性差異很有可能用以抵減未來應課稅所得之範圍內認列，並於每一資產負債表日重評估未認列及已認列之遞延所得稅資產。
5. 當有法定執行權將所認列之當期所得稅資產及負債金額互抵且有意圖以淨額基礎清償或同時實現資產及清償負債時，始將當期所得稅資產及當期所得稅負債互抵；當有法定執行權將當期所得稅資產及當期所得稅負債互抵，且遞延所得稅資產及負債由同一稅捐機關課徵所得稅之同一納稅主體、或不同納稅主體產生但各主體意圖以淨額基礎清償或同時實現資產及清償負債時，始將遞延所得稅資產及負債互抵。
6. 因購置設備或技術、研究發展支出及股權投資等而產生之未使用所得稅抵減遞轉後期部分，係在很有可能未來課稅所得之供未來使用所得稅抵減使用之範圍內，認列遞延所得稅資產。
7. 期中期間之所得稅費用以估計之年度平均有效稅率應用至期中期間之稅前損益計算之，並配合前述政策揭露相關資訊。

五、重大會計判斷、估計及假設不確定性之主要來源

本期無重大變動，請參閱民國 105 年度合併財務報表附註五。

六、重要會計項目之說明

(一) 現金及約當現金

	<u>106年3月31日</u>	<u>105年12月31日</u>	<u>105年3月31日</u>
庫存現金及週轉金	\$ 76,647	\$ 104,010	\$ 62,601
支票存款及活期存款	1,811,157	1,612,801	2,075,329
定期存款	248,144	212,585	538,232
商業本票	3,667,056	3,724,458	3,019,019
	<u>\$ 5,803,004</u>	<u>\$ 5,653,854</u>	<u>\$ 5,695,181</u>

1. 本集團往來之金融機構品質良好，且本集團與多家金融機構往來以分散信用風險，預期發生違約之可能性甚低。
2. 民國 106 年 3 月 31 日、105 年 12 月 31 日及 105 年 3 月 31 日之定期存款，利率區間分別為 0.45%~6.55%、0.20%~7.20%及 0.25%~2.29%。
3. 本集團未有將現金及約當現金提供質押之情形。

(二) 透過損益按公允價值衡量之金融資產

	<u>106年3月31日</u>	<u>105年12月31日</u>	<u>105年3月31日</u>
流動項目：			
持有供交易之金融資產			
受益憑證	\$ 619,504	\$ 619,504	\$ 649,854
遠期外匯合約	682	66	-
	<u>620,186</u>	<u>619,570</u>	<u>649,854</u>
持有供交易之金融資產			
評價調整	8,580	8,051	6,626
	<u>\$ 628,766</u>	<u>\$ 627,621</u>	<u>\$ 656,480</u>

1. 本集團持有供交易之金融資產民國 106 年及 105 年 1 月 1 日至 3 月 31 日認列之金融資產評價利益分別為 \$1,145 及 \$669。
2. 有關非避險之衍生金融資產之交易及合約資訊說明如下：

	<u>106年3月31日</u>		<u>105年12月31日</u>	
	合約金額		合約金額	
衍生金融資產	(名目本金)(仟元)	契約期間	(名目本金)(仟元)	契約期間
流動項目：				
遠期外匯合約				
台北富邦銀行	JPY 26,970	106.3-106.6	-	-
台北富邦銀行	USD 1,311	106.2-106.5	-	-
彰化銀行	-	-	USD 1,000	105.12-106.2

3. 本集團從事預售遠期外匯交易，係為規避外幣資產及負債因匯率變動所產生之風險，惟並不符合避險會計之所有條件，故不適用避險會計。

(三) 備供出售金融資產

	<u>106年3月31日</u>	<u>105年12月31日</u>	<u>105年3月31日</u>
流動項目：			
上市櫃公司股票	\$ 1,348,435	\$ 1,348,435	\$ 1,436,854
非上市櫃公司股票	100,000	100,000	100,000
備供出售金融資產評價調整	<u>1,014,856</u>	<u>896,920</u>	<u>453,776</u>
	<u>\$ 2,463,291</u>	<u>\$ 2,345,355</u>	<u>\$ 1,990,630</u>
非流動項目：			
上市櫃公司股票	\$ 9,418,266	\$ 9,418,266	\$ 9,418,267
備供出售金融資產評價調整	<u>33,387,554</u>	<u>35,576,113</u>	<u>28,199,035</u>
	42,805,820	44,994,379	37,617,302
累計減損-備供出售金融資產	<u>(2,613,085)</u>	<u>(2,613,085)</u>	<u>(2,613,085)</u>
	<u>\$ 40,192,735</u>	<u>\$ 42,381,294</u>	<u>\$ 35,004,217</u>

1. 本集團民國 106 年及 105 年 1 月 1 日至 3 月 31 日因公允價值變動認列於其他綜合損益之金額分別為(\$2,066,116)及\$5,115,320。
2. 本集團民國 105 年 1 月 8 日以現金\$558,348 參與南亞科技股份有限公司之現金增資。
3. 本集團民國 106 年 3 月 31 日、105 年 12 月 31 日及 105 年 3 月 31 日備供出售金融資產未有提供質押之情況。

(四) 應收票據淨額

	<u>106年3月31日</u>	<u>105年12月31日</u>	<u>105年3月31日</u>
應收票據	<u>\$ 72,846</u>	<u>\$ 191,094</u>	<u>\$ 91,521</u>

(五) 應收帳款淨額

	<u>106年3月31日</u>	<u>105年12月31日</u>	<u>105年3月31日</u>
應收帳款	\$ 4,340,469	\$ 3,656,576	\$ 4,213,956
減：備抵呆帳	<u>(91,430)</u>	<u>(93,352)</u>	<u>(98,505)</u>
	<u>\$ 4,249,039</u>	<u>\$ 3,563,224</u>	<u>\$ 4,115,451</u>

1. 本集團之應收帳款屬於未逾期且未減損者，依據本集團之授信標準之信用品質資訊如下：

	<u>106年3月31日</u>	<u>105年12月31日</u>	<u>105年3月31日</u>
群組1	\$ 3,636,291	\$ 2,896,693	\$ 3,245,940
群組2	310,860	304,924	243,323
群組3	<u>140,216</u>	<u>133,863</u>	<u>309,766</u>
	<u>\$ 4,087,367</u>	<u>\$ 3,335,480</u>	<u>\$ 3,799,029</u>

註：群組 1：跨國性集團客戶、品牌客戶或辦理擔保抵押之授信客戶。

群組 2：非跨國性集團客戶、非品牌客戶或未辦理擔保抵押之授信客戶，且交易已滿兩年以上之客戶。

群組 3：非跨國性集團客戶、非品牌客戶或未辦理擔保抵押之授信客戶，且交易未滿兩年以上之客戶。

2. 已逾期但未減損之金融資產之帳齡分析如下：

	<u>106年3月31日</u>	<u>105年12月31日</u>	<u>105年3月31日</u>
30天內	\$ 127,903	\$ 210,341	\$ 273,331
31-90天	62,767	67,013	112,811
91-180天	44,391	25,483	8,403
181天以上	<u>4,598</u>	<u>4,816</u>	<u>6,939</u>
	<u>\$ 239,659</u>	<u>\$ 307,653</u>	<u>\$ 401,484</u>

以上係以逾期天數為基準進行之帳齡分析。

3. 已減損金融資產之變動分析：

(1) 截至民國 106 年 3 月 31 日、105 年 12 月 31 日及 105 年 3 月 31 日止，本集團已減損之應收帳款金額均為 \$13,443。

(2) 備抵呆帳變動表如下：

	<u>106年1月1日至3月31日</u>		
	<u>個別評估之減損損失</u>	<u>群組評估之減損損失</u>	<u>合計</u>
1月1日	\$ 13,443	\$ 79,909	\$ 93,352
匯率影響數	-	(1,922)	(1,922)
3月31日	<u>\$ 13,443</u>	<u>\$ 77,987</u>	<u>\$ 91,430</u>
	<u>105年1月1日至3月31日</u>		
	<u>個別評估之減損損失</u>	<u>群組評估之減損損失</u>	<u>合計</u>
1月1日	\$ 13,443	\$ 85,730	\$ 99,173
匯率影響數	-	(668)	(668)
3月31日	<u>\$ 13,443</u>	<u>\$ 85,062</u>	<u>\$ 98,505</u>

4. 本集團帳列應收帳款並未持有任何擔保品。

(六) 存 貨

	106年3月31日		
	成本	備抵跌價損失	帳面金額
原料	\$ 1,551,926	(\$ 78,246)	\$ 1,473,680
物料	204,538	(4,952)	199,586
在製品	2,275,797	(16,928)	2,258,869
製成品	3,492,375	(310,311)	3,182,064
商品存貨	197,485	-	197,485
在途材料	423,766	-	423,766
託外加工料品等	223,766	-	223,766
在建房地	21,525	-	21,525
營建土地	27,375	-	27,375
	<u>\$ 8,418,553</u>	<u>(\$ 410,437)</u>	<u>\$ 8,008,116</u>

	105年12月31日		
	成本	備抵跌價損失	帳面金額
原料	\$ 1,491,973	(\$ 79,463)	\$ 1,412,510
物料	190,989	(3,659)	187,330
在製品	2,275,693	(17,170)	2,258,523
製成品	3,443,150	(403,629)	3,039,521
商品存貨	245,550	-	245,550
在途材料	488,993	-	488,993
託外加工料品等	175,759	-	175,759
在建房地	20,866	-	20,866
營建土地	27,375	-	27,375
	<u>\$ 8,360,348</u>	<u>(\$ 503,921)</u>	<u>\$ 7,856,427</u>

	105年3月31日		
	成本	備抵跌價損失	帳面金額
原料	\$ 1,454,448	(\$ 91,778)	\$ 1,362,670
物料	223,067	(2,993)	220,074
在製品	2,173,922	(19,406)	2,154,516
製成品	3,564,209	(329,627)	3,234,582
商品存貨	208,976	-	208,976
在途材料	423,534	-	423,534
託外加工料品等	189,885	-	189,885
在建房地	20,377	-	20,377
營建土地	32,909	-	32,909
	<u>\$ 8,291,327</u>	<u>(\$ 443,804)</u>	<u>\$ 7,847,523</u>

以存貨提供擔保之資訊，請詳附註八之說明。

當期認列為費損之存貨成本：

	<u>106年1月1日至3月31日</u>	<u>105年1月1日至3月31日</u>
已出售存貨成本	\$ 8,891,982	\$ 8,757,124
存貨回升利益(註1)	(93,484)	(32,169)
其他(註2)	31,954	18,346
	<u>\$ 8,830,452</u>	<u>\$ 8,743,301</u>

註1：民國106年及105年1月1日至3月31日因存貨去化，致產生回升利益。

註2：主係存貨盤盈虧、出售廢料及下腳收入。

(七) 以成本衡量之金融資產-非流動

	<u>106年3月31日</u>	<u>105年12月31日</u>	<u>105年3月31日</u>
非上市櫃公司股票	\$ 5,118,656	\$ 5,438,697	\$ 5,656,972

1. 本集團持有之股票投資依據投資之意圖應分類為備供出售金融資產，惟因該標的非於活絡市場公開交易，且無法取得足夠之類似公司之產業資訊及被投資公司之相關財務資訊，因此無法合理可靠衡量該些標的之公允價值，因此分類為「以成本衡量之金融資產」。

2. 本集團民國106年3月31日、105年12月31日及105年3月31日以成本衡量之金融資產未有提供質押之情況。

(八) 採用權益法之投資

	<u>106年3月31日</u>	<u>105年12月31日</u>	<u>105年3月31日</u>
台灣興業責任有限公司	\$ 2,114,278	\$ 2,193,337	\$ 2,195,491
廣越企業股份有限公司	1,111,071	1,175,070	923,494
常熟裕源置業有限公司	60,176	59,856	23,517
	<u>\$ 3,285,525</u>	<u>\$ 3,428,263</u>	<u>\$ 3,142,502</u>

1. 關聯企業

(1) 本集團重大關聯企業之基本資訊如下：

公司名稱	主要營業場所	持股比率			關係之性質	衡量方法
		106年3月31日	105年12月31日	105年3月31日		
台灣興業責任有限公司	越南	10.00%	10.00%	10.00%	採權益法之投資個體	權益法
廣越企業股份有限公司	台灣	17.92%	17.92%	20.16%	採權益法之投資個體	權益法
常熟裕源置業有限公司	大陸	40.78%	40.78%	40.78%	採權益法之投資個體	權益法

(2) 本集團重大關聯企業之彙總性財務資訊如下：

資產負債表

台灣興業責任有限公司

	106年3月31日	105年12月31日	105年3月31日
流動資產	\$ 18,224,614	\$ 9,902,327	\$ 13,766,979
非流動資產	21,306,682	22,770,600	23,901,536
流動負債	(11,007,628)	(2,446,476)	(7,329,714)
非流動負債	(8,287,297)	(9,197,191)	(9,322,464)
淨資產總額	<u>\$ 20,236,371</u>	<u>\$ 21,029,260</u>	<u>\$ 21,016,337</u>
占關聯企業淨資產之份額	\$ 2,023,637	\$ 2,102,926	\$ 2,105,356
股權淨值差額	<u>90,641</u>	<u>90,411</u>	<u>90,135</u>
關聯企業帳面價值	<u>\$ 2,114,278</u>	<u>\$ 2,193,337</u>	<u>\$ 2,195,491</u>

廣越企業股份有限公司

	106年3月31日	105年12月31日	105年3月31日
流動資產	\$ 6,610,862	\$ 5,689,853	\$ 5,607,186
非流動資產	2,389,686	2,408,046	2,244,707
流動負債	(2,374,472)	(1,333,668)	(3,051,088)
非流動負債	(161,335)	(191,472)	(201,609)
淨資產總額	<u>\$ 6,464,741</u>	<u>\$ 6,572,759</u>	<u>\$ 4,599,196</u>
占關聯企業淨資產之份額	\$ 1,158,482	\$ 1,177,838	\$ 927,198
非控制權益差額	(47,411)	(2,768)	(3,704)
(即關聯企業帳面價值)	<u>\$ 1,111,071</u>	<u>\$ 1,175,070</u>	<u>\$ 923,494</u>

常熟裕源置業有限公司

	106年3月31日	105年12月31日	105年3月31日
流動資產	\$ 251,673	\$ 318,510	\$ 384,541
非流動資產	422	649	9,215
流動負債	(104,532)	(172,380)	(336,090)
淨資產總額	<u>\$ 147,563</u>	<u>\$ 146,779</u>	<u>\$ 57,666</u>

占關聯企業淨資產之份額	\$ 60,176	\$ 59,856	\$ 23,517
綜合損益表			

台灣興業責任有限公司

	106年1月1日至3月31日	105年1月1日至3月31日
收入	\$ 6,497,038	\$ 5,507,749
繼續營業單位本期淨利 (即本期綜合損益總額)	<u>\$ 465,642</u>	<u>\$ 489,869</u>

廣越企業股份有限公司

	106年1月1日至3月31日	105年1月1日至3月31日
收入	\$ 786,849	\$ 681,724
繼續營業單位本期淨損	(\$ 180,798)	(\$ 87,599)
其他綜合損益(稅後淨額)	(176,966)	(22,734)
本期綜合損益總額	(\$ 357,764)	(\$ 110,333)

常熟裕源置業有限公司

	106年1月1日至3月31日	105年1月1日至3月31日
收入	\$ 32,151	\$ -
繼續營業單位本期淨利(損)		
(即本期綜合損益總額)	\$ 9,098	(\$ 1,083)

2. 本集團民國 106 年及 105 年 1 月 1 日至 3 月 31 日採用權益法認列之關聯企業及合資損益之份額分別為 \$19,810 及 \$27,664，係依各被投資公司同期自編未經會計師核閱之財務報表評價而得。
3. 因本集團為台灣興業責任有限公司及廣越企業股份有限公司之董事，具有營運決策上之重大影響，故採用權益法評價。
4. 廣越企業股份有限公司於民國 105 年 10 月辦理股票初次上市前現金增資發行新股，本公司並未按持股比例參與認購，致使投資比例發生變動但仍對其有重大影響，因該股權淨值變動而調增之資本公積計 \$244,233。
5. 本集團重大關聯企業廣越企業股份有限公司自民國 105 年 10 月起係有公開市場報價，其公允價值民國 106 年 3 月 31 日及民國 105 年 12 月 31 日分別為 \$3,179,805 及 \$2,677,731。

(九) 不動產、廠房及設備

	土地及 土地改良物	房屋及建築	機器設備	運輸設備 及其他設備	未完工程 及待驗設備	合計
106年1月1日						
成本	\$ 2,545,968	\$ 10,676,232	\$ 41,715,725	\$ 9,183,608	\$ 1,475,773	\$ 65,597,306
累計折舊	(14,554)	(5,528,770)	(34,857,645)	(8,396,115)	-	(48,797,084)
累計減損	(155,738)	-	(271)	-	-	(156,009)
	<u>\$ 2,375,676</u>	<u>\$ 5,147,462</u>	<u>\$ 6,857,809</u>	<u>\$ 787,493</u>	<u>\$ 1,475,773</u>	<u>\$ 16,644,213</u>
106年第一季						
1月1日	\$ 2,375,676	\$ 5,147,462	\$ 6,857,809	\$ 787,493	\$ 1,475,773	\$ 16,644,213
增添	-	-	-	5	652,280	652,285
處分淨額	-	-	(2,155)	(2,511)	-	(4,666)
移轉數(註)	108	456,326	426,490	21,310	(847,493)	56,741
折舊費用	(73)	(96,219)	(436,108)	(52,681)	-	(585,081)
淨兌換差額	(118)	(132,858)	(148,893)	(14,535)	(60,642)	(357,046)
3月31日	<u>\$ 2,375,593</u>	<u>\$ 5,374,711</u>	<u>\$ 6,697,143</u>	<u>\$ 739,081</u>	<u>\$ 1,219,918</u>	<u>\$ 16,406,446</u>
106年3月31日						
成本	\$ 2,545,202	\$ 10,920,136	\$ 41,580,971	\$ 9,115,268	\$ 1,219,918	\$ 65,381,495
累計折舊	(13,871)	(5,545,425)	(34,883,557)	(8,376,187)	-	(48,819,040)
累計減損	(155,738)	-	(271)	-	-	(156,009)
	<u>\$ 2,375,593</u>	<u>\$ 5,374,711</u>	<u>\$ 6,697,143</u>	<u>\$ 739,081</u>	<u>\$ 1,219,918</u>	<u>\$ 16,406,446</u>

註：主係待出售非流動資產轉入。

	土地及 土地改良物	房屋及建築	機器設備	運輸設備 及其他設備	未完工程 及待驗設備	合計
105年1月1日						
成本	\$ 2,542,709	\$ 10,474,572	\$ 41,309,167	\$ 9,317,556	\$ 1,633,090	\$ 65,277,094
累計折舊	(15,518)	(5,296,419)	(34,061,171)	(8,436,136)	-	(47,809,244)
累計減損	(155,738)	-	(271)	-	-	(156,009)
	<u>\$ 2,371,453</u>	<u>\$ 5,178,153</u>	<u>\$ 7,247,725</u>	<u>\$ 881,420</u>	<u>\$ 1,633,090</u>	<u>\$ 17,311,841</u>
105年第一季						
1月1日	\$ 2,371,453	\$ 5,178,153	\$ 7,247,725	\$ 881,420	\$ 1,633,090	\$ 17,311,841
增添	-	-	-	-	542,685	542,685
處分淨額	-	(168)	(1,416)	(834)	-	(2,418)
移轉數(註)	704	10,789	767,897	24,523	(791,116)	12,797
折舊費用	(82)	(86,518)	(552,296)	(58,882)	-	(697,778)
淨兌換差額	(50)	(40,100)	(43,104)	(7,340)	(15,816)	(106,410)
3月31日	<u>\$ 2,372,025</u>	<u>\$ 5,062,156</u>	<u>\$ 7,418,806</u>	<u>\$ 838,887</u>	<u>\$ 1,368,843</u>	<u>\$ 17,060,717</u>
105年3月31日						
成本	\$ 2,543,086	\$ 10,418,436	\$ 41,776,547	\$ 9,290,799	\$ 1,368,843	\$ 65,397,711
累計折舊	(15,323)	(5,356,280)	(34,357,470)	(8,451,912)	-	(48,180,985)
累計減損	(155,738)	-	(271)	-	-	(156,009)
	<u>\$ 2,372,025</u>	<u>\$ 5,062,156</u>	<u>\$ 7,418,806</u>	<u>\$ 838,887</u>	<u>\$ 1,368,843</u>	<u>\$ 17,060,717</u>

註：主係預付設備款轉入。

1. 不動產、廠房及設備借款成本資本化金額及利率區間：

	106年1月1日至3月31日	105年1月1日至3月31日
資本化金額	\$ 1,882	\$ 1,792
資本化利率區間	0.99%~3.03%	1.11%~2.00%

2. 本集團各項不動產、廠房及設備之重大組成部分及其耐用年限如下：

項目	重大組成部分	耐用年限
土地改良物	管線等	3年 ~ 15年
房屋及建築	廠房主體及加油站等	10年 ~ 60年
機器設備	浸漬機、染色機等機器設備	2年 ~ 15年
運輸設備	搬運車及堆高機等	3年 ~ 15年
其他設備	汽電共生設備等	2年 ~ 17年

3. 以不動產、廠房及設備提供擔保之資訊，請詳附註八之說明。

4. 因法令規定農地僅得以個人名義擁有，故本公司取得未來計畫擴廠使用之農地，係以第三人名義取得，且已全數取得第三人名義之權狀，並全數設定抵押予本公司，民國 106 年 3 月 31 日、105 年 12 月 31 日及 105 年 3 月 31 日設定金額均為\$808,300。

(十) 待出售非流動資產(表列其他流動資產)

	105年12月31日
不動產、廠房及設備	\$ 64,509

本集團於民國 105 年度決議出售機器設備，並將相關之資產轉列為待出售非流動資產，該項交易部分已出售，餘未出售部分則重分類至不動產、廠房及設備。

(十一) 長期預付租金(表列其他非流動資產)

	106年3月31日	105年12月31日	105年3月31日
土地使用權-本公司	\$ 390	\$ 439	\$ 709
土地使用權-福懋興業 (中山)有限公司	30,021	32,080	35,440
土地使用權-福懋 (同奈)責任有限公司	130,427	139,616	146,167
土地使用權-福懋興業 (常熟)有限公司	112,046	119,319	130,517
	<u>\$ 272,884</u>	<u>\$ 291,454</u>	<u>\$ 312,833</u>

1. 本公司之土地使用權，主要係支付加油站設置權及土地承租權之讓渡金，且依合約之土地承租年限攤提。民國 106 年及 105 年 1 月 1 日至 3 月 31 日認列之租金費用分別為新台幣 50 仟元及 92 仟元。

2. 福懋興業(中山)有限公司向廣東省中山市神灣鎮人民政府承租該省中山市神灣鎮定溪村西江邊一片土地計 508 畝所支付之土地使用權租金，取得成本為港幣 12,599 仟元。使用期間自國土使用證准許日起 50 年。簽約期自民國 80 年 11 月 20 日至民國 130 年 11 月 20 日止，民國 106 年及 105 年 1 月 1 日至 3 月 31 日認列之租金費用均為人民幣 66 仟元。
3. 福懋(同奈)責任有限公司分別於民國 93 年 9 月及民國 101 年 12 月向台灣興業責任有限公司承租該省同奈省仁澤縣台灣興業公司工業區 273,661.1 平方公尺及 65,086 平方公尺之土地所支付之土地使用權租金，取得成本分別為越盾 75,655,550 仟元及越盾 48,134,338 仟元。使用期間自使用證准許日起算，簽約期間分別自民國 93 年 9 月 1 日及民國 101 年 12 月 1 日起，皆至民國 140 年 4 月 1 日為止，民國 106 年及 105 年 1 月 1 日至 3 月 31 日認列之租金費用分別為越南盾 684,733 仟元及 417,986 仟元。
4. 福懋興業(常熟)有限公司向江蘇省常熟市國土資源局承租東南經濟開發區(以下簡稱「開發區」)三筆土地共計 277,172 平方公尺，使用期間自國土使用證准許日起算，使用到期日分別為民國 145 年 12 月及民國 165 年 12 月。另民國 100 年 11 月 18 日因該公司部分土地尚未使用，故由政府收回該尚未使用之土地，且於民國 101 年 2 月間取得計人民幣 12,738 仟元之價款，並於民國 100 年度發生處分損失計人民幣 4,726 仟元。此外於民國 101 年 1 月，因開發區收回土地 794 平方公尺，並於民國 101 年 12 月退還該部份土地使用權款項並重新核發國土使用證。另於民國 104 年第一季為有效運用部分住宅用地，將該部分土地分割並作價成立常熟福順企業管理有限公司(請詳附註六(十一)5.之說明)。截至民國 106 年 3 月 31 日止，該公司承租土地兩筆共計 166,509 平方公尺，使用到期日為民國 145 年 12 月，民國 106 年及 105 年 1 月 1 日至 3 月 31 日認列之租金費用均為人民幣 160 仟元。
5. 為有效運用福懋興業(常熟)有限公司之部分住宅用地，該公司於民國 104 年第一季減資並分割開發區計 9,206 平方公尺之土地予常熟福順企業管理有限公司，其取得成本為人民幣 6,400 仟元，使用期間自國土使用證准許日起算，使用到期日為民國 165 年 12 月，惟該公司已於民國 104 年 7 月因與常熟裕源置業有限公司合併而消滅。

(十二)短期借款

借款性質	106年3月31日	利率區間	擔保品
銀行借款			
擔保借款	\$ 3,179,505	1.40%~4.35%	不動產、廠房及設備與存貨
借款性質	105年12月31日	利率區間	擔保品
銀行借款			
擔保借款	\$ 2,969,221	1.40%~2.33%	不動產、廠房及設備與存貨
信用借款	20,162	0.32%~1.95%	-
	\$ 2,989,383		

3. 本集團從事預售遠期外匯交易，係為規避外幣資產及負債因匯率變動所產生之風險，惟並不符合避險會計之所有條件，故不適用避險會計。

(十五) 其他應付款

	<u>106年3月31日</u>	<u>105年12月31日</u>	<u>105年3月31日</u>
應付股利	\$ 9,922	\$ 9,948	\$ 14,604
應付薪資及年終獎金	455,946	816,104	452,332
應付水電費	141,492	130,732	115,012
應付佣金	57,622	62,312	90,747
其他	691,875	545,615	606,362
	<u>\$ 1,356,857</u>	<u>\$ 1,564,711</u>	<u>\$ 1,279,057</u>

(十六) 長期借款

	<u>106年3月31日</u>	<u>105年12月31日</u>	<u>105年3月31日</u>
信用借款	\$ 11,725,175	\$ 11,633,597	\$ 10,576,330
減：一年內到期部分	(155,925)	(201,320)	(117,822)
	<u>\$ 11,569,250</u>	<u>\$ 11,432,277</u>	<u>\$ 10,458,508</u>
利率區間	<u>0.99%~3.08%</u>	<u>0.99%~3.08%</u>	<u>1.06%~1.34%</u>

(十七) 退休金

1. (1) 本公司及國內子公司依據「勞動基準法」之規定，訂有確定福利之退休辦法，適用於民國 94 年 7 月 1 日實施「勞工退休金條例」前所有正式員工之服務年資，以及於實施「勞工退休金條例」後選擇繼續適用勞動基準法員工之後續服務年資。員工符合退休條件者，退休金之支付係根據服務年資及退休前 6 個月之平均薪資計算，15 年以內(含)的服務年資每滿一年給予兩個基數，超過 15 年之服務年資每滿一年給予一個基數，惟累積最高以 45 個基數為限。本公司及國內子公司按月就薪資總額 12% 提撥退休基金，以勞工退休準備金監督委員會之名義專戶儲存於台灣銀行。另本公司及國內子公司於每年年度終了前，估算前項勞工退休準備金專戶餘額，若該餘額不足給付次一年度內預估符合退休條件之勞工依前述計算之退休金數額，本公司及國內子公司將於次年度三月底前一次提撥其差額。

(2) 民國 106 年及 105 年 1 月 1 日至 3 月 31 日，本集團依上述退休金辦法認列之退休金成本分別為 \$10,458 及 \$20,932。

(3) 本公司及國內子公司民國 107 年度預計支付予退休計畫之提撥金為 \$112,816。

2. (1) 自民國 94 年 7 月 1 日起，本公司及國內子公司依據「勞工退休金條例」，訂有確定提撥之退休辦法，適用於本國籍之員工。本公司及國內子公司就員工選擇適用「勞工退休金條例」所定之勞工退休金制度部分，每月按薪資之 6% 提繳勞工退休金至勞保局員工個人帳

戶，員工退休金之支付依員工個人之退休金專戶及累積收益之金額採月退休金或一次退休金方式領取。

- (2) 福懋興業(中山)有限公司、福懋興業(常熟)有限公司及廈門象嶼福懋進出口貿易有限公司按中華人民共和國政府規定之養老保險制度每月依當地員工薪資總額之一定比率提撥養老保險金，其提撥比率為 10%~20%。每位員工之退休金由政府管理統籌安排，本集團除按月提撥外，無進一步義務。
- (3) 福懋越南責任有限公司及福懋(同奈)責任有限公司係按當地政府機構所辦理之確定提撥退休辦法，係按當地員工薪資總額之一定比率提撥社會保險，每位員工之退休金係由當地政府管理統籌安排，本集團除按月提撥外，無進一步義務。
- (4) 福懋興業(香港)有限公司及福懋瑞業(香港)有限公司訂有確定提撥義務之退休金辦法，按月支付強積金做為合格僱員之退休福利。
- (5) 福懋(開曼)有限公司未訂定員工退休辦法，且依當地法令亦無強制要求之規定。
- (6) 民國 106 年及 105 年 1 月 1 日至 3 月 31 日，本集團依上開退休金辦法認列之退休金成本分別為 \$35,648 及 \$34,958。

(十八)股本

1. 截至民國 106 年 3 月 31 日止，本公司實收及額定資本額均為 \$16,846,646，分為 1,684,665 仟股，每股面額新台幣 10 元。
2. 民國 106 年及 105 年 1 月 1 日至 3 月 31 日庫藏股數量變動情形如下：

106年1月1日至3月31日					
收回原因	子公司	期初股數		期末股數	
		(仟股)	本期增加	本期減少	(仟股)
子公司持有母公司股票自長期投資轉列庫藏股票	宏懋開發股份有限公司	2,473	-	(160)	2,313

註：民國 106 年第一季子公司宏懋開發股份有限公司處分本公司之股票為 160,000 股，因而產生資本公積為 \$ 2,544。

105年1月1日至3月31日					
收回原因	子公司	期初股數		期末股數	
		(仟股)	本期增加	本期減少	(仟股)
子公司持有母公司股票自長期投資轉列庫藏股票	宏懋開發股份有限公司	2,563	-	-	2,563

3. 上述庫藏股係子公司宏懋開發股份有限公司因資金配置而購入本公司股份作為投資用途。

(十九) 資本公積

依公司法規定，超過票面金額發行股票所得之溢額及受領贈與之所得之資本公積，除得用於彌補虧損外，於公司無累積虧損時，按股東原有股份之比例發給新股或現金。另依證券交易法之相關規定，以上開資本公積撥充資本時，每年以其合計數不超過實收資本額百分之十為限。公司非於盈餘公積填補資本虧損仍有不足時，不得以資本公積補充之。

(二十) 保留盈餘

1. 本公司依證券交易法第四十一條第一項規定，就當年度發生之帳列股東權益減項金額自當年度稅後盈餘與前期未分配盈餘提列相同數額之特別盈餘公積。屬前期累積之股東權益減項金額，則自前期未分配盈餘提列相同數額之特別盈餘公積不得分派。另依本公司章程之規定，每年決算時如有盈餘，除依法完稅一切稅捐外，應先彌補以往年度虧損，次提列 10% 法定盈餘公積，並於必要時酌提特別盈餘公積，再提股息，如尚有盈餘，併同以前年度累積未分配盈餘，由董事會擬具股東紅利分配議案，提請股東常會決議分派之。前項特別盈餘公積包含：

(1) 因特殊用途所提列之盈餘公積。

(2) 依權益法認列之投資收益。

(3) 因金融商品交易認列之淨評價收益；惟其累積數減少時應同額調減特別盈餘公積，並以本項之提列數為限。

(4) 其他依法令規定提列之特別盈餘公積。

2. 本公司股利政策如下：本公司所營事業屬成熟期產業，每年獲利相當穩定，股利政策採現金股利、盈餘轉增資與資本公積轉增資三種方式搭配發放，就當年度可分配盈餘扣除法定盈餘公積及特別盈餘公積後，至少分配 50% 以上，並以發放現金股利為優先，盈餘轉增資及資本公積轉增資合計之比例，以不超過當年全部股利之 50%。

3. 法定盈餘公積除彌補公司虧損及按股東原有股份之比例發給新股或現金外，不得使用之，惟發給新股或現金者，以該項公積超過實收資本額百分之二十五之部分為限。

4. 本公司分別於民國 106 年 3 月 17 日經董事會提議通過民國 105 年度盈餘分配案及民國 105 年 6 月 24 日經股東會決議通過民國 104 年度盈餘分派案如下：

	105年度		104年度	
	金額(仟元)	每股股利(元)	金額(仟元)	每股股利(元)
法定盈餘公積	\$ 348,129		\$ 282,868	
特別盈餘公積	506,036		326,718	
現金股利	<u>2,526,997</u>	\$ 1.50	<u>2,021,598</u>	\$ 1.20
	<u>\$ 3,381,162</u>		<u>\$ 2,631,184</u>	

上述民國 105 年度盈餘分配議案，截至核閱報告出具日止，尚未經股東會決議，有關董事會通過擬議及股東會決議盈餘分派情形，請至臺灣證券交易所之「公開資訊觀測站」查詢。

5. 截至民國 106 年 3 月 31 日、105 年 12 月 31 日及 105 年 3 月 31 日止，本集團帳列歷年來股東尚未領取之現金股利分別為 \$9,922、\$9,948 及 \$14,604。
6. 有關員工酬勞及董監酬勞資訊，請詳六(二十六)之說明。

(二十一) 其他權益及非控制權益項目

	<u>備供出售投資</u>	<u>外幣換算</u>	<u>非控制權益</u>
106年1月1日	\$ 36,313,040	\$ 13,387	\$ 3,531,750
備供出售商品未實現損益之變動數			
— 集團	(2,061,970)	-	-
— 非控制權益	-	-	(4,146)
換算國外營運機構財務報表所產生之長投差額			
— 集團	-	(718,921)	-
— 關聯企業	-	(159,158)	-
— 非控制權益	-	-	(979)
非控制權益淨利	-	-	79,452
106年3月31日	<u>\$ 34,251,070</u>	<u>(\$ 864,692)</u>	<u>\$ 3,606,077</u>
	<u>備供出售投資</u>	<u>外幣換算</u>	<u>非控制權益</u>
105年1月1日	\$ 23,497,434	\$ 646,176	\$ 3,369,595
備供出售商品未實現損益之變動數			
— 集團	5,084,233	-	-
— 關聯企業	1,512	-	-
— 非控制權益	-	-	31,086
換算國外營運機構財務報表所產生之長投差額			
— 集團	-	(253,187)	-
— 關聯企業	-	(44,436)	-
— 非控制權益	-	-	(449)
非控制權益淨利	-	-	86,562
105年3月31日	<u>\$ 28,583,179</u>	<u>\$ 348,553</u>	<u>\$ 3,486,794</u>

(二十二) 營業收入

	<u>106年1月1日至3月31日</u>	<u>105年1月1日至3月31日</u>
銷貨收入	\$ 10,160,142	\$ 10,336,813
勞務收入	94,131	92,782
	<u>\$ 10,254,273</u>	<u>\$ 10,429,595</u>

(二十三) 其他收入

	<u>106年1月1日至3月31日</u>	<u>105年1月1日至3月31日</u>
銀行存款利息	\$ 7,231	\$ 5,084
其他收入	53,527	44,447
	<u>\$ 60,758</u>	<u>\$ 49,531</u>

(二十四) 其他利益及損失

	<u>106年1月1日至3月31日</u>	<u>105年1月1日至3月31日</u>
遠期外匯合約		
金融資產評價利益	\$ 1,145	\$ 669
金融負債評價利益	1,148	190
淨外幣兌換損失	(155,869)	(49,297)
處分不動產、廠房及設備 利益	6,441	14,541
銀行手續費	(8,735)	(7,273)
其他損失	(13,253)	(21,542)
	<u>(\$ 169,123)</u>	<u>(\$ 62,712)</u>

(二十五) 依性質分類之費用

	<u>106年1月1日至3月31日</u>	<u>105年1月1日至3月31日</u>
員工福利費用	\$ 1,313,874	\$ 1,247,325
不動產、廠房及設備折舊費用	585,081	697,778
	<u>\$ 1,898,955</u>	<u>\$ 1,945,103</u>

(二十六) 員工福利費用

	<u>106年1月1日至3月31日</u>	<u>105年1月1日至3月31日</u>
薪資費用	\$ 1,116,474	\$ 1,052,101
勞健保費用	113,018	106,581
退休金費用	46,106	55,890
其他用人費用	38,276	32,753
	<u>\$ 1,313,874</u>	<u>\$ 1,247,325</u>

1. 依本公司之章程規定，本公司依當年度獲利狀況扣除累積虧損後，如尚有餘額，應提撥員工酬勞萬分之五至千分之五，董事監察人酬勞不高於千分之五。

2. 本公司民國 106 年及 105 年 1 月 1 日至 3 月 31 日員工酬勞估列金額分別為\$944 及\$1,363；董監酬勞估列金額分別為\$472 及\$681，前述金額帳列薪資費用科目。

民國 106 年 1 月 1 日至 3 月 31 日係依該年度之獲利情況，以章程所定之成數為基礎估列。

經董事會決議之民國 105 年度員工酬勞及董監酬勞與民國 105 年度財務報告認列之金額一致。民國 105 年度員工酬勞以現金之方式發放計\$7,559。

本公司董事會通過之員工及董監酬勞相關資訊可至公開資訊觀測站查詢。

(二十七) 財務成本

	<u>106年1月1日至3月31日</u>	<u>105年1月1日至3月31日</u>
利息費用：		
銀行借款	\$ 48,475	\$ 48,903
減：符合要件之資產資本 化金額	(1,882)	(1,792)
	<u>\$ 46,593</u>	<u>\$ 47,111</u>

(二十八) 所得稅

1. 所得稅費用組成部分

	<u>106年1月1日至3月31日</u>	<u>105年1月1日至3月31日</u>
當期所得稅：		
當期所得產生之所得稅	\$ 79,924	\$ 174,429
預付稅款	408	350
匯率影響數	486	1,377
當期所得稅總額	80,818	176,156
遞延所得稅：		
暫時性差異之原始產生 及迴轉	44,412	43,813
所得稅費用	<u>\$ 125,230</u>	<u>\$ 219,969</u>

2. 本公司、福懋科技股份有限公司及宏懋開發股份有限公司之營利事業所得稅經稅捐稽徵機關分別核定至民國 103 年度、104 年度及 104 年度。

3. 福懋興業(中山)有限公司、福懋興業(常熟)有限公司及廈門象嶼福懋進出口貿易有限公司自民國 96 年 1 月 1 日起，就其中華人民共和國境內、境外來源所得按 25%繳納企業所得稅。

4. 福懋越南責任有限公司獲越南政府核准營業年度(民國 82 年 12 月)起前 15 年所得稅稅率為 10%；之後每年度為 20%，並自有營業淨利起四年免稅，之後四年減半課稅。

5. 福懋(同奈)責任有限公司獲越南政府核准營業年度(民國 95 年 10 月)起前 12 年所得稅稅率為 15%；之後每年度為 20%，並自有營業淨利起 3 年免稅，之後 4 至 10 年所得稅稅率 15%或 20%優惠減免 50%。
6. 福懋瑞業(香港)有限公司及福懋興業(香港)有限公司係依當地所得稅法課徵所得稅，適用之所得稅率為 16.5%。
7. 未分配盈餘相關資訊

	<u>106年3月31日</u>	<u>105年12月31日</u>	<u>105年3月31日</u>
87年度以後	\$ 5,260,002	\$ 4,830,100	\$ 4,463,531

8. 本公司股東可扣抵稅額資訊如下：

	<u>106年3月31日</u>	<u>105年12月31日</u>	<u>105年3月31日</u>
可扣抵稅額帳戶餘額	\$ 163,947	\$ 171,621	\$ 96,895
盈餘分配之稅額扣抵比率		<u>3.39%</u>	<u>9.83%</u>

(二十九)每股盈餘

1. 基本每股盈餘

基本每股盈餘係以歸屬於本集團母公司普通股權益持有人之損益，除以當期流通在外普通股加權平均股數計算。

	<u>106年1月1日至3月31日</u>					
	金額		加權平均流通 在外股數(仟股)	每股盈餘(元)		
	稅前	稅後		稅前	稅後	
繼續營業單位淨利	\$ 634,584	\$ 509,354	<u>1,682,242</u>	\$ 0.38	\$ 0.30	
歸屬於非控制權益	(<u>163,940</u>)	(<u>79,452</u>)		(<u>0.10</u>)	(<u>0.04</u>)	
歸屬於母公司業主	<u>\$ 470,644</u>	<u>\$ 429,902</u>		<u>\$ 0.28</u>	<u>\$ 0.26</u>	
	<u>105年1月1日至3月31日</u>					
	金額		加權平均流通 在外股數(仟股)	每股盈餘(元)		
	稅前	稅後		稅前	稅後	
繼續營業單位淨利	\$ 950,123	\$ 730,154	<u>1,684,665</u>	\$ 0.56	\$ 0.43	
歸屬於非控制權益	(<u>190,513</u>)	(<u>86,562</u>)		(<u>0.11</u>)	(<u>0.05</u>)	
歸屬於母公司業主	<u>\$ 759,610</u>	<u>\$ 643,592</u>		<u>\$ 0.45</u>	<u>\$ 0.38</u>	

假設宏懋開發股份有限公司對本公司股票之投資不視為庫藏股票之擬制資料：

	106年1月1日至3月31日				
	金額		加權平均流通 在外股數(仟股)	每股盈餘(元)	
	稅前	稅後		稅前	稅後
繼續營業單位淨利	\$ 634,584	\$ 509,354	1,684,665	\$ 0.38	\$ 0.30
歸屬於非控制權益	(163,940)	(79,452)		(0.10)	(0.04)
歸屬於母公司業主	<u>\$ 470,644</u>	<u>\$ 429,902</u>		<u>\$ 0.28</u>	<u>\$ 0.26</u>

	105年1月1日至3月31日				
	金額		加權平均流通 在外股數(仟股)	每股盈餘(元)	
	稅前	稅後		稅前	稅後
繼續營業單位淨利	\$ 950,123	\$ 730,154	1,684,665	\$ 0.56	\$ 0.43
歸屬於非控制權益	(190,513)	(86,562)		(0.11)	(0.05)
歸屬於母公司業主	<u>\$ 759,610</u>	<u>\$ 643,592</u>		<u>\$ 0.45</u>	<u>\$ 0.38</u>

2. 員工酬勞若採發放股票之方式，對本集團民國 106 年及 105 年 1 月 1 日至 3 月 31 日稀釋每股盈餘無重大影響。

(三十) 現金流量補充資訊

僅有部分現金支付之投資活動：

	106年1月1日至3月31日	105年1月1日至3月31日
購置不動產、廠房及設備	\$ 652,285	\$ 542,685
加：期初應付設備款	43,229	41,230
減：期末應付設備款	(47,820)	(77,472)
本期支付現金	<u>\$ 647,694</u>	<u>\$ 506,443</u>

七、關係人交易

(一) 母公司與最終控制者

本公司由台灣化學纖維股份有限公司（在中華民國註冊成立）控制，其擁有本公司 37.4% 股份。本公司之最終母公司及最終控制者皆為台灣化學纖維股份有限公司。

(二) 關係人之名稱及關係

關係人名稱	與本集團關係
台灣化學纖維股份有限公司	本公司之母公司
廣越企業股份有限公司	本公司採權益法評價之被投資公司
台灣興業責任有限公司	本公司採權益法評價之被投資公司
台塑生醫科技股份有限公司	與本公司同一母公司
德亞樹脂股份有限公司	本公司為其法人董事
台塑石化股份有限公司	本公司董事長為該公司董事
台塑重工股份有限公司	本公司董事長為該公司董事
台塑網科技股份有限公司	本公司董事長為該公司董事
台灣塑膠工業股份有限公司	本公司董事長為該公司董事
台塑汽車貨運股份有限公司	本公司董事長為該公司董事
南亞科技股份有限公司	本公司董事長為該公司董事
南亞塑膠工業股份有限公司	本公司董事長為該公司董事
南亞電路板股份有限公司	本公司董事長為該公司董事
南亞光電股份有限公司	本公司董事長與該公司董事長為二等親
裕毛屋企業股份有限公司	本公司副董事長為該公司董事長
鼎大股份有限公司	本公司副董事長為該公司董事
鼎鐘股份有限公司	本公司副董事長為該公司董事
株式會社裕源	本公司副董事長與其董事長為一等親
長庚生物科技股份有限公司	實質關係人
南亞加工絲(昆山)有限公司	實質關係人
裕源紡織股份有限公司	實質關係人
裕懋興業股份有限公司	實質關係人
補丁科技股份有限公司	實質關係人
鼎祐興業股份有限公司	實質關係人

(三) 與關係人間之重大交易事項

1. 營業收入

	106年1月1日至3月31日	105年1月1日至3月31日
商品銷售：		
—最終母公司	\$ 18,580	\$ 23,993
—關聯企業		
南亞科技股份有限公司	1,388,719	1,489,217
其他	322,570	415,944
	<u>\$ 1,729,869</u>	<u>\$ 1,929,154</u>

商品銷售之交易價格與收款條件與非關係人並無重大差異。

2. 進貨

	<u>106年1月1日至3月31日</u>	<u>105年1月1日至3月31日</u>
商品購買：		
— 最終母公司	\$ 486,954	\$ 509,893
— 關聯企業		
台塑石化股份有限公司	2,315,756	2,068,358
其他	676,360	641,173
	<u>\$ 3,479,070</u>	<u>\$ 3,219,424</u>

商品係按一般商業條款和條件向關聯企業及最終母公司購買，付款條件與進貨價格與一般廠商無顯著差異。

3. 應收關係人款項

	<u>106年3月31日</u>	<u>105年12月31日</u>	<u>105年3月31日</u>
應收票據及帳款：			
— 最終母公司	\$ 3,245	\$ 25,746	\$ 6,068
— 關聯企業			
南亞科技股份有限公司	965,039	992,417	1,010,186
其他	304,658	186,649	392,858
	<u>\$ 1,272,942</u>	<u>\$ 1,204,812</u>	<u>\$ 1,409,112</u>

應收關係人款項主要來自銷貨，銷貨交易之款項於銷售日後 45~120 天到期。該應收款項並無抵押及付息。應收關係人款項並未提列負債準備。

4. 應付票據及帳款

	<u>106年3月31日</u>	<u>105年12月31日</u>	<u>105年3月31日</u>
應付票據及帳款：			
— 最終母公司	\$ 486,166	\$ 568,316	\$ 402,106
— 關聯企業			
台塑石化股份有限公司	422,503	437,545	365,163
其他	252,177	251,611	199,191
	<u>\$ 1,160,846</u>	<u>\$ 1,257,472</u>	<u>\$ 966,460</u>

應付關係人款項主要來自進貨交易，並在購貨日後 15~60 天到期。該應付款項並無付息。

5. 財產交易

取得金融資產

			105年1月1日至3月31日	
	帳列項目	交易股數	交易標的	取得價款
關聯企業	備供出售之金融資產-非流動	15,297,204	南亞科技股份有限公司股權	\$ 558,348

6. 其他

(1) 福懋(同奈)責任有限公司(以下簡稱「福懋(同奈)」)受關係人台灣興業責任有限公司(以下簡稱「台灣興業」)委託，對越南仁澤三工業區提供管理服務工作，雙方每年簽訂服務委託契約書，依約福懋(同奈)主要進行該工業區之可供出租土地業之經營管理，發電廠水、電、蒸汽與其他公用流體售予招商承租商之抄錶、收費、維修及各項公共設施等服務收入。依該約福懋(同奈)可收取服務費用如下：

A. 土地出租費：依台灣興業收取土地出租租金收入之3%計收。

B. 公用流體服務費：依台灣興業每月銷售予招商區承租廠商電力金額之3%計收。

C. 管理費：依台灣興業向招商區承租廠商收取之管理費，全額支付予本公司及子公司。

福懋(同奈)因上述委任服務業務提供，民國106年及105年1月1日至3月31日認列招商服務收入分別為\$7,482及\$7,716。截至民國106年3月31日、105年12月31日及105年3月31日為止，尚未收取之款項分別為\$2,779、\$289及\$2,863，表列「其他應收款」項下。

其於上述土地承租乙事，截至民國106年3月31日、105年12月31日及105年3月31日止，福懋(同奈)需向關係人台灣興業支付招商管理費、水電費等性質之費用分別為\$89,266、\$321,590及\$83,998，表列「其他應付款」項下。

(四) 主要管理階層薪酬資訊

	106年1月1日至3月31日	105年1月1日至3月31日
薪資及其他短期員工福利	\$ 27,200	\$ 23,287

八、質押之資產

本集團之資產提供擔保明細如下：

資產項目	帳面價值			擔保用途
	106年3月31日	105年12月31日	105年3月31日	
不動產、廠房及設備	\$ 139,187	\$ 139,362	\$ 139,887	短期借款擔保
存貨(待出售土地)	21,264	21,264	26,798	短期借款擔保
	<u>\$ 160,451</u>	<u>\$ 160,626</u>	<u>\$ 166,685</u>	

九、重大或有負債及未認列之合約承諾

(一) 福懋科技股份有限公司對接受委託各型積體電路之構裝測試之加工品，負有保管責任且如有遺失則須賠償，截至民國 106 年 3 月 31 日止，保管之數量如下述：

106年3月31日								
	數量	市價	數量	市價	數量	市價	數量	市價
	(單位：PC)	(每顆)	(單位：片)	(每片)	(單位：條)	(每條)	(單位：支)	(每支)
1. 在製品								
LED	25,020,226	NTD 0.020~1.080	-	-	-	-	-	-
FBGA	50,822,508	USD 1.500~10.00	-	-	-	-	-	-
TSOP	6,659,540	USD 0.500~0.770	-	-	-	-	2,080	USD 33.66~800
LED封裝	2,224,501	NTD 0.470~14.65	-	-	-	-	-	-
模組	1,829,859	USD 1.500~18.69	-	-	93,314	USD 16.59~800	-	-
MICRO-SD	70,688	USD 2.577~18.69	-	-	-	-	-	-
其他	196,554	NTD 3.200~9.000	2,046	USD 1,500	-	-	-	-
	<u>86,823,876</u>		<u>2,046</u>		<u>93,314</u>		<u>2,080</u>	
2. 製成品								
LED	3,098,038	NTD 0.020~1.080	-	-	-	-	-	-
FBGA	90,774,085	USD 1.500~10.00	-	-	-	-	-	-
TSOP	10,724,861	USD 0.500~0.770	-	-	-	-	445	USD 33.66~800
LED封裝	7,239,026	NTD 0.470~14.65	-	-	-	-	-	-
模組	-	-	-	-	23,515	USD 16.59~800	-	-
MICRO-SD	6,129	USD 2.577~18.69	-	-	-	-	-	-
其他	11,377	NTD 3.200~9.000	1,517	USD 1,500	-	-	-	-
	<u>111,853,516</u>		<u>1,517</u>		<u>23,515</u>		<u>445</u>	

(二)截至民國 106 年 3 月 31 日止，本集團為進口原料及設備向銀行開立而未使用之信用狀金額如下：

<u>幣別</u>	<u>金額(仟元)</u>
美金	\$ 693
日幣	75,836
歐元	792
瑞士法郎	630

(三)背書保證情形

截至民國 106 年 3 月 31 日止，本公司為協助以下公司取得借款額度，分別對以下公司之背書保證金額如下：

<u>公司名稱</u>	<u>106年3月31日</u>
福懋興業(中山)有限公司	\$ 1,364,850
福懋越南責任有限公司	1,516,500
福懋興業(常熟)有限公司	1,971,450
福懋(同奈)責任有限公司	3,873,141
台塑河靜(開曼)有限公司	3,943,767

十、重大之災害損失

無。

十一、重大之期後事項

本公司民國 106 年 5 月 5 日經董事會決議通過增加對轉投資公司 Formosa HA TINH (CAYMAN) LIMITED 現金增資案，本公司將透過 100%持有之福懋(開曼)有限公司，依原持股比例 3.85%，認購新股 19,001 仟股，依每股發行價格美金 1.01222026 元計算，將增加投資美金 19,233 仟元。

十二、其他

(一)資本管理

本期無重大變動，請參閱民國 105 年度合併財務報表附註十二。

(二)金融工具

1. 金融工具公允價值資訊

本期無重大變動，請參閱民國 105 年度合併財務報表附註十二。

2. 財務風險管理政策

本期無重大變動，請參閱民國 105 年度合併財務報表附註十二。

3. 重大財務風險之性質及程度

除以下說明者外，本期無重大變動，請參閱民國 105 年度合併財務報表附註十二。

(1) 市場風險

A. 匯率風險

本集團從事之業務涉及若干非功能性貨幣，故受匯率波動之影響，具重大匯率波動影響以外幣資產及負債資訊如下：

106年3月31日			
	外幣(仟元)	匯率	帳面金額 (新台幣)
<u>金融資產</u>			
<u>貨幣性項目</u>			
美金：新台幣	\$ 114,898	30.34	\$ 3,486,005
美金：人民幣	7,842	6.90	237,926
<u>非貨幣性項目</u>			
越盾：新台幣	4,544,765,941	0.0013	5,908,196
港幣：新台幣	258,694	3.90	1,008,907
人民幣：新台幣	400,077	4.40	1,760,339
美金：新台幣	168,307	30.34	5,106,434
<u>金融負債</u>			
<u>貨幣性項目</u>			
美金：新台幣	5,582	30.34	169,358
美金：人民幣	30,532	6.90	926,341
105年12月31日			
	外幣(仟元)	匯率	帳面金額 (新台幣)
<u>金融資產</u>			
<u>貨幣性項目</u>			
美金：新台幣	\$ 91,481	32.28	\$ 2,953,007
日幣：新台幣	573,485	0.28	160,576
美金：人民幣	6,523	6.94	210,562
<u>非貨幣性項目</u>			
越盾：新台幣	4,423,107,975	0.0014	6,192,351
港幣：新台幣	251,226	4.16	1,045,100
人民幣：新台幣	543,796	4.65	2,528,651
美金：新台幣	160,450	32.28	5,179,326
<u>金融負債</u>			
<u>貨幣性項目</u>			
美金：新台幣	5,713	32.28	184,416
美金：人民幣	30,386	6.94	980,860

105年3月31日

	外幣(仟元)	匯率	帳面金額 (新台幣)
<u>金融資產</u>			
<u>貨幣性項目</u>			
美金：新台幣	\$ 116,997	32.28	\$ 3,776,663
美金：人民幣	11,945	6.46	385,824
<u>非貨幣性項目</u>			
越盾：新台幣	4,358,268,646	0.0014	6,101,576
港幣：新台幣	255,195	4.15	1,059,059
人民幣：新台幣	539,268	5.00	2,696,340
美金：新台幣	165,366	32.28	5,338,014
<u>金融負債</u>			
<u>貨幣性項目</u>			
美金：新台幣	5,078	32.28	163,918
美金：人民幣	45,040	6.46	290,958

本集團貨幣性項目因匯率波動具重大影響之全部兌換損失(含已實現及未實現)民國106年及105年1月1日至3月31日彙總金額分別為\$155,869及\$49,297。

本集團因重大匯率波動影響之外幣市場風險分析如下：

106年1月1日至3月31日

	敏感度分析		
	變動幅度	影響損益	影響其他綜合損益
<u>金融資產</u>			
<u>貨幣性項目</u>			
美金：新台幣	1%	\$ 34,860	\$ -
美金：人民幣	1%	2,379	-
<u>非貨幣性項目</u>			
越盾：新台幣	1%	-	59,082
港幣：新台幣	1%	-	10,089
人民幣：新台幣	1%	-	17,603
美金：新台幣	1%	-	51,064
<u>金融負債</u>			
<u>貨幣性項目</u>			
美金：新台幣	1%	1,694	-
美金：人民幣	1%	9,263	-

105年1月1日至3月31日

敏感度分析

	變動幅度	影響損益	影響其他綜合損益
金融資產			
貨幣性項目			
美金：新台幣	1%	\$ 37,767	\$ -
美金：人民幣	1%	3,858	-
非貨幣性項目			
越盾：新台幣	1%	-	61,016
港幣：新台幣	1%	-	10,591
人民幣：新台幣	1%	-	26,963
美金：新台幣	1%	-	53,380
金融負債			
貨幣性項目			
美金：新台幣	1%	1,639	-
美金：人民幣	1%	2,910	-

B. 價格風險

1. 由於本集團持有之投資於合併資產負債表中係分類為備供出售金融資產，或透過損益按公允價值衡量之金融資產，因此本集團暴露於權益工具之價格風險。本集團未有商品價格風險之暴險。為管理權益工具投資之價格風險，本集團將其投資組合分散，其分散之方式係根據本集團設定之限額進行。
2. 本集團主要投資於國內上市櫃及未上市櫃之權益工具及受益憑證，此等權益工具之價格會因該投資標的未來價值之不確定性而受影響。若該等權益工具價格上升或下跌 1%，而其他所有因素維持不變之情況下，民國 106 年及 105 年 1 月 1 日至 3 月 31 日之稅後淨利因來自透過損益按公允價值衡量之權益工具之利益或損失將分別增加或減少 \$5,219 及 \$5,449；對於股東權益之影響因分類為備供出售之權益工具之利益或損失分別增加或減少 \$426,560 及 \$369,948。

C. 利率風險

1. 本集團之利率風險來自長期借款。按浮動利率計息之長期借款使本集團承受現金流量利率風險，本集團民國 106 年及 105 年 1 月 1 日至 3 月 31 日按浮動利率計算之借款係以新台幣及美元計價。
2. 民國 106 年及 105 年 3 月 31 日，若新台幣借款利率增加 1%，在所有其他因素維持不變之情況下，民國 106 年及 105 年 1 月 1 日至 3 月 31 日之稅後淨利將分別減少 \$92,130 及 \$83,000，主要係因浮動利率借款導致利息費用增加。
3. 民國 106 年及 105 年 3 月 31 日，若美金借款利率增加 1%，在所有其他因素維持不變之情況下，民國 106 年及 105 年 1 月 1 日至 3 月 31 日之稅後淨利將分別減少 \$3,754 及 \$3,439，主要係因浮動利率借款導致利息費用增加。

(2) 信用風險

- A. 本集團投資之權益類金融商品，係透過集中交易市場及證券櫃檯買賣中心下單交易，或與信用良好之交易相對人往來，預期交易相對人不致發生違約，故發生信用風險之可能性不高。另以成本衡量之金融資產於投資時，已評估交易相對人信用狀況，預期不致發生違約，故發生信用風險可能性極低。
- B. 本集團銷售產品時，已評估交易相對人之信用狀況，預期交易相對人不致發生違約，故發生信用風險之可能性極低，而最大之信用風險金額為其帳面價值。
- C. 本公司提供借款保證承諾均依「背書保證作業程序」辦理，且僅對本公司直接控股達50%以上之子公司、直接或間接控股比例達50%，且本公司有決策能力之企業及因共同投資關係由各出資股東依其持股比例對其背書保證之公司為之。由於該公司之信用狀況均能完全掌握，故未要求提供擔保品。若其均未能履約，所可能發生之信用風險為保證金額。
- D. 本集團民國106年及105年1月1日至3月31日，並無超出信用額度之情事致有重大信用風險之虞，且管理階層不預期會受交易對手之不履約而產生任何重大損失。
- E. 本集團已發生減損之金融資產之個別分析請詳附註六各金融資產說明。

(3) 流動性風險

- A. 本集團投資之權益類金融商品投資部份具活絡市場者，預期可輕易在市場上以接近公平價值之價格迅速出售金融資產。而無活絡市場者，可能具有流動性風險之不確定性。
- B. 本集團營運狀況良好，營運資金足以支應本集團之資金需求，且在貨幣市場及銀行間之債信良好，故應不致發生因無法籌措資金以履行應收款項、應付款項等合約義務之流動性風險。
- C. 下表係本集團之非衍生金融負債及以淨額或總額交割之衍生金融負債，按相關到期日予以分組，非衍生金融負債係依據資產負債表日至合約到期日之剩餘期間進行分析；衍生金融負債係依據資產負債表日至預期到期日之剩餘期間進行分析，下表所揭露之合約現金流量金額係未折現之金額。

非衍生金融負債：

106年3月31日	<u>1年內</u>	<u>1至2年內</u>	<u>2至5年內</u>
短期借款	\$ 3,260,759	\$ -	\$ -
應付短期票券	1,400,000	-	-
應付票據(含關係人)	265,054	-	-
應付帳款(含關係人)	3,300,024	-	-
其他應付款	1,356,857	-	-
長期借款(包含一年或一營業週期內到期)	160,649	11,364,925	338,423
財務保證合約	12,669,708	-	-

衍生金融負債：

106年3月31日	<u>1年內</u>	<u>1至2年內</u>	<u>2至5年內</u>
遠期外匯合約	\$ 233	\$ -	\$ -

非衍生金融負債：

105年12月31日	<u>1年內</u>	<u>1至2年內</u>	<u>2至5年內</u>
短期借款	\$ 3,054,750	\$ -	\$ -
應付短期票券	1,000,000	-	-
應付票據(含關係人)	326,576	-	-
應付帳款(含關係人)	2,889,276	-	-
其他應付款	1,564,711	-	-
長期借款(包含一年或一營業週期內到期)	207,521	11,332,483	228,798
財務保證合約	13,697,497	-	-

衍生金融負債：

105年12月31日	<u>1年內</u>	<u>1至2年內</u>	<u>2至5年內</u>
遠期外匯合約	\$ 1,381	\$ -	\$ -

非衍生金融負債：

105年3月31日	<u>1年內</u>	<u>1至2年內</u>	<u>2至5年內</u>
短期借款	\$ 3,569,748	\$ -	\$ -
應付短期票券	1,700,000	-	-
應付票據(含關係人)	316,323	-	-
應付帳款(含關係人)	2,415,494	-	-
其他應付款	1,279,057	-	-
長期借款(包含一年或一營業週期內到期)	117,822	4,558,911	5,899,597
財務保證合約	15,105,869	-	-

衍生金融負債：

105年3月31日	<u>1年內</u>	<u>1至2年內</u>	<u>2至5年內</u>
遠期外匯合約	\$ 629	\$ -	\$ -

(4)本集團並不預期到期日分析之現金流量發生時點會顯著提早，或實際金額會有顯著不同。

(三)公允價值資訊

1. 本集團非以公允價值衡量之金融資產及金融負債之公允價值資訊請詳附註十二(二)1.之說明。
2. 為衡量金融及非金融工具之公允價值所採用評價技術之各等級定義如下：
第一等級：企業於衡量日可取得之相同資產或負債於活絡市場之報價(未經調整)。活絡市場係指有充分頻率及數量之資產或負債交易發生，以在持續基礎上提供定價資訊之市場。本集團投資之上市櫃股票投資及受益憑證之公允價值皆屬之。
第二等級：資產或負債直接或間接之可觀察輸入值，但包括於第一等級之報價者除外。本集團投資之非上市櫃股票投資及大部分衍生工具之公允價值均屬之。
第三等級：資產或負債之不可觀察輸入值。
3. 民國 106 年 3 月 31 日、105 年 12 月 31 日及 105 年 3 月 31 日以公允價值衡量之金融及非金融工具，本集團依資產及負債之性質、特性及風險及公允價值等級之基礎分類，相關資訊如下：

106年3月31日	<u>第一等級</u>	<u>第二等級</u>	<u>第三等級</u>	<u>合計</u>
資產				
<u>重複性公允價值</u>				
透過損益按公允價值衡 量之金融資產				
遠期外匯合約	\$ -	\$ 682	\$ -	\$ 682
受益憑證	628,084	-	-	628,084
備供出售金融資產				
權益證券	<u>42,006,426</u>	<u>649,600</u>	<u>-</u>	<u>42,656,026</u>
	<u>\$42,634,510</u>	<u>\$ 650,282</u>	<u>\$ -</u>	<u>\$ 43,284,792</u>
負債				
<u>重複性公允價值</u>				
透過損益按公允價值衡 量之金融負債				
遠期外匯合約	<u>\$ -</u>	<u>\$ 233</u>	<u>\$ -</u>	<u>\$ 233</u>
105年12月31日	<u>第一等級</u>	<u>第二等級</u>	<u>第三等級</u>	<u>合計</u>
資產				
<u>重複性公允價值</u>				
透過損益按公允價值衡 量之金融資產				
遠期外匯合約	\$ -	\$ 66	\$ -	\$ 66
受益憑證	627,555	-	-	627,555
備供出售金融資產				
權益證券	<u>44,229,549</u>	<u>497,100</u>	<u>-</u>	<u>44,726,649</u>
	<u>\$44,857,104</u>	<u>\$ 497,166</u>	<u>\$ -</u>	<u>\$ 45,354,270</u>
負債				
<u>重複性公允價值</u>				
透過損益按公允價值衡 量之金融負債				
遠期外匯合約	<u>\$ -</u>	<u>\$ 1,381</u>	<u>\$ -</u>	<u>\$ 1,381</u>

105年3月31日	第一等級	第二等級	第三等級	合計
資產				
重復性公允價值				
透過損益按公允價值衡量之金融資產				
受益憑證	\$ 656,480	\$ -	\$ -	\$ 656,480
備供出售金融資產				
權益證券	36,629,547	365,300	-	36,994,847
	<u>\$37,286,027</u>	<u>\$ 365,300</u>	<u>\$ -</u>	<u>\$37,651,327</u>
負債				
重復性公允價值				
透過損益按公允價值衡量之金融負債				
遠期外匯合約	\$ -	\$ 629	\$ -	\$ 629

4. 本集團用以衡量公允價值所使用之方法及假設說明如下：

- (1) 本集團採用市場報價作為公允價輸入值(即第一等級)者，依工具之特性分列如下：

市場報價	上市(櫃)公司股票		開放型基金
	收盤價	淨值	
(2) 除上述有活絡市場之金融工具外，其餘金融工具之公允價值係以評價技術或參考交易對手報價取得。透過評價技術所取得之公允價值可參照其他實質上條件及特性相似之金融工具之現時公允價值、現金流量折現法或以其他評價技術，包括以合併資產負債表日可取得之市場資訊運用模型計算而得。			
(3) 衍生金融工具之評價係根據廣為市場使用者所接受之評價模型，例如折現法。遠期外匯合約通常係根據目前之遠期匯率評價。			
(4) 本集團將信用風險評價調整納入金融工具及非金融工具公允價值計算考量，以分別反映交易對手信用風險及本集團信用品質。			

5. 民國 106 年及 105 年 1 月 1 日至 3 月 31 日無第一等級與第二等級間之任何移轉。
6. 民國 106 年及 105 年 1 月 1 日至 3 月 31 日無自第三等級轉入及轉出之情形。

十三、附註揭露事項

(一) 重大交易事項相關資訊

依「證券發行人財務報告編製準則」之規定，本集團民國 106 年 1 月 1 日至 3 月 31 日之重大交易相關事項如下，另有關被投資公司應揭露資訊，除福懋科技股份有限公司係依經會計師核閱之財務報表編製外，餘被投資公司係依該等公司自行編製未經會計師核閱之財務報表編製且下列與子公司間交易事項，於編製合併報告時皆已沖銷，以下揭露資訊係供參考。

1. 資金貸與他人：無此情形。
2. 為他人背書保證：請詳附表一。
3. 期末持有有價證券情形(不包含投資子公司、關聯企業及合資控制部分)：請詳附表二。
4. 累積買進或賣出同一有價證券之金額達新台幣三億元或實收資本額百分之二十以上：無此情形。
5. 取得不動產之金額達新台幣三億元或實收資本額百分之二十以上：無此情形。
6. 處分不動產之金額達新台幣三億元或實收資本額百分之二十以上：無此情形。
7. 與關係人進、銷貨之金額達新台幣一億元或實收資本額百分之二十以上：請詳附表三。
8. 應收關係人款項達新台幣一億元或實收資本額百分之二十以上：請詳附表四。
9. 從事衍生工具交易：請詳附註六(二)、(十四)及附註十二(二)。
10. 母公司與子公司及各子公司間之業務關係及重要交易往來情形及金額：請詳附表五。

(二) 轉投資事業相關資訊

被投資公司名稱、所在地區等相關資訊(不包含大陸被投資公司)：請詳附表六。

(三) 大陸投資資訊

1. 基本資料：請詳附表七。
2. 直接或間接經由第三地區事業與轉投資大陸之被投資公司所發生之重大交易事項：請詳附表八。

十四、部門資訊

(一) 一般性資訊

1. 本集團係以產品別及勞務別之角度經營業務及制定決策；故管理階層亦依此一模式用以辨認應報導部門。
2. 本集團共有四個應報導部門：第一事業群、第二事業群之簾布事業部、油品事業部及福科事業部，分述如下：
 - (1) 第一事業群：主係生產及銷售織造、染整等相關產品，並轄海外子公司-福懋興業(中山)有限公司、福懋越南責任有限公司及福懋興業(香港)有限公司等廠區。
 - (2) 簾布事業部：主係生產及提供輪胎簾布。
 - (3) 油品事業部：主係經營加油站販售相關油品及提供洗車服務。

(4)福科事業部：主係子公司-福懋科技股份有限公司提供之各型積體電路之構裝、測試及模組之加工及研究開發。

(二)應報導部門資訊

本集團依據各營運部門稅前損益評估營運部門之表現，此項衡量標準不包含營運部門中非經常性開支之影響，例如金融商品未實現損益之影響。另利息收入和支出亦無歸屬至各營運部門。

(以下空白)

(三) 應報導部門收入及損益之調節資訊

106年1月1日至3月31日

	第二事業群						總計
	第一事業群	簾布事業部	油品事業部	其他部門	福科事業部	調整及沖銷	
部門收入							
外部收入	\$ 3,377,448	\$ 1,730,664	\$ 2,682,359	\$ 374,497	\$ 2,089,305	\$ -	\$ 10,254,273
內部部門收入	<u>317,093</u>	<u>104,428</u>	<u>-</u>	<u>22,576</u>	<u>-</u>	<u>(444,097)</u>	<u>-</u>
收入合計	<u>\$ 3,694,541</u>	<u>\$ 1,835,092</u>	<u>\$ 2,682,359</u>	<u>\$ 397,073</u>	<u>\$ 2,089,305</u>	<u>(\$ 444,097)</u>	<u>\$ 10,254,273</u>
部門損益	<u>\$ 451,224</u>	<u>\$ 46,248</u>	<u>\$ 132,730</u>	<u>\$ 27,444</u>	<u>\$ 277,162</u>	<u>(\$ 300,224)</u>	<u>\$ 634,584</u>
部門資產							
可辨認資產	<u>\$ 13,769,390</u>	<u>\$ 5,068,505</u>	<u>\$ 1,077,901</u>	<u>\$ 5,362,822</u>	<u>\$ 5,045,781</u>	<u>(\$ 315,010)</u>	\$ 30,009,389
採用權益法之投資							3,285,525
公司一般資產							<u>57,176,898</u>
							<u>\$ 90,471,812</u>

105年1月1日至3月31日

	第二事業群						總計
	第一事業群	簾布事業部	油品事業部	其他部門	福科事業部	調整及沖銷	
<u>部門收入</u>							
外部收入	\$ 3,742,850	\$ 1,816,440	\$ 2,280,748	\$ 422,522	\$ 2,167,035	\$ -	\$ 10,429,595
內部部門收入	<u>469,753</u>	<u>4,787</u>	<u>-</u>	<u>30,948</u>	<u>-</u>	<u>(505,488)</u>	<u>-</u>
收入合計	<u>\$ 4,212,603</u>	<u>\$ 1,821,227</u>	<u>\$ 2,280,748</u>	<u>\$ 453,470</u>	<u>\$ 2,167,035</u>	<u>(\$ 505,488)</u>	<u>\$ 10,429,595</u>
部門損益	<u>\$ 705,578</u>	<u>\$ 148,257</u>	<u>\$ 113,767</u>	<u>\$ 40,536</u>	<u>\$ 297,744</u>	<u>(\$ 355,759)</u>	<u>\$ 950,123</u>
<u>部門資產</u>							
可辨認資產	<u>\$ 15,038,224</u>	<u>\$ 4,752,906</u>	<u>\$ 1,341,069</u>	<u>\$ 4,445,904</u>	<u>\$ 5,396,800</u>	<u>(\$ 450,579)</u>	\$ 30,524,324
採用權益法之投資							3,142,502
公司一般資產							<u>51,665,856</u>
							<u>\$ 85,332,682</u>

(四) 部門損益之調節資訊

1. 部門間之銷售係按公允交易原則進行。向主要營運決策者呈報之外部收入，與損益表內之收入採用一致之衡量方式。
2. 本期調整後之合併總損益與應報導部門稅後淨利調節資訊請詳附註十四(三)之說明。

福懋興業股份有限公司及其子公司
為他人背書保證
民國106年1月1日至3月31日

附表一

單位：新台幣仟元
(除特別註明者外)

編號 (註1)	背書保證者 公司名稱	被背書保證對象		對單一企業 背書保證限額 (註3、8)	本期最高 背書保證餘額 (註4)	期末背書 保證餘額 (註5)	實際動支 金額 (註6)	以財產擔保 之背書保證 金額	累計背書保證金額 佔最近期財務報表 淨值之比率	背書保證 最高限額 (註3、8)	屬母公司對 子公司背書 保證(註7)	屬子公司對 母公司背書 保證(註7)	屬對大陸地 區背書保證 (註7)	備註
		公司名稱	關係 (註2)											
0	福懋興業股份有限公司	福懋興業(中山)有限公司	2	\$ 41,757,260	\$ 1,410,525	\$ 1,364,850	\$ 485,280	\$ -	2.12	\$ 83,514,520	Y	N	Y	
0	福懋興業股份有限公司	福懋越南責任有限公司	2	41,757,260	1,567,250	1,516,500	194,724	-	2.36	83,514,520	Y	N	N	
0	福懋興業股份有限公司	福懋興業(常熟)有限公司	3	41,757,260	2,037,425	1,971,450	405,171	-	3.07	83,514,520	Y	N	Y	
0	福懋興業股份有限公司	福懋(同奈)責任有限公司	2	41,757,260	3,914,005	3,873,141	2,681,736	-	6.03	83,514,520	Y	N	N	
0	福懋興業股份有限公司	Formosa HA TINH (CAYMAN) LIMITED	6	41,757,260	4,075,746	3,943,767	3,943,767	-	6.14	83,514,520	N	N	N	

註1：編號欄之說明如下：

(1)發行人填0。

(2)被投資公司按公司別由阿拉伯數字1開始依序編號。

註2：背書保證者與被背書保證對象之關係有下列六種，標示種類即可：

(1)有業務關係之公司。

(2)直接持有普通股股權超過百分之五十之子公司。

(3)母公司與子公司持有普通股股權合併計算超過百分之五十之被投資公司。

(4)對於直接或經由子公司間接持有普通股股權超過百分之五十之母公司。

(5)基於承攬工程需要之同業間依合約規定互保之公司。

(6)因共同投資關係由各出資股東依其持股比例對其背書保證之公司。

註3：應填列公司依為他人背書保證作業程序，所訂定對個別對象背書保證之限額及背書保證最高限額，並於備註欄說明背書保證個別對象及總限額之計算方法。

註4：當年度為他人背書保證之最高餘額。

註5：截至年底舉凡公司向銀行簽具背書保證契約或票據之額度獲准時，即承擔背書或保證責任；另其他相關有背書保證情事者，皆應入計背書保證餘額中。

註6：應輸入被背書保證公司於使用背書保證餘額範圍內之實際動支金額。

註7：屬上市櫃母公司對子公司背書保證者、屬子公司對上市櫃母公司背書保證者、屬大陸地區背書保證者始須填列Y。

註8：本公司背書保證作業程序訂定背書保證之總額不得超過本公司淨值之1.3倍，對單一企業背書保證金額不得超過前述總額之二分之一。

福懋興業股份有限公司及其子公司
 期末持有有價證券情形（不包含投資子公司、關聯企業及合資控制部分）
 民國106年1月1日至3月31日

附表二

單位：新台幣仟元
 （除特別註明者外）

持有之公司	有價證券種類及名稱 (註1)	與有價證券發行人之關係 (註2)	帳列科目	期 末				備註 (註4)
				股 數	帳面金額 (註3)	持股比例	公允價值	
福懋興業股份有限公司	台灣化學纖維股份有限公司	本公司之母公司	備供出售金融資產-流動	11,219,610	\$ 1,059,132	0.19	\$ 1,059,132	
福懋興業股份有限公司	太平洋電線電纜股份有限公司	-	備供出售金融資產-流動	32	-	-	-	
福懋興業股份有限公司	台灣塑膠工業股份有限公司	本公司董事長為該公司董事	備供出售金融資產-流動	640	58	-	58	
福懋興業股份有限公司	南亞塑膠工業股份有限公司	本公司董事長為該公司董事	備供出售金融資產-流動	482,194	34,669	0.01	34,669	
福懋興業股份有限公司	亞太投資股份有限公司	本公司董事長為該公司董事	備供出售金融資產-流動	10,000,000	649,600	2.35	649,600	
福懋興業股份有限公司	南亞科技股份有限公司	本公司董事長為該公司董事	備供出售金融資產-非流動	15,421,010	746,377	0.56	746,377	
福懋興業股份有限公司	台塑石化股份有限公司	本公司董事長為該公司董事	備供出售金融資產-非流動	365,267,576	38,718,363	3.83	38,718,363	
福懋興業股份有限公司	智成電子股份有限公司	-	以成本衡量之金融資產-非流動	174,441	3,236	0.45	3,236	
福懋興業股份有限公司	德亞樹脂股份有限公司	本公司為其法人董事	以成本衡量之金融資產-非流動	14,400	3,000	10.00	3,000	
福懋興業股份有限公司	欣雲天然氣股份有限公司	-	以成本衡量之金融資產-非流動	613,553	3,099	1.20	3,099	
福懋興業股份有限公司	普實創業投資股份有限公司	-	以成本衡量之金融資產-非流動	4,281,686	23,813	3.17	23,813	
福懋興業股份有限公司	南亞光電股份有限公司	本公司董事長與該公司董事長為二親等	以成本衡量之金融資產-非流動	19,066,860	58,345	9.53	58,345	
福懋(開曼)有限公司	Formosa HA TINH (CAYMAN) LIMITED	本公司董事長為該公司董事	以成本衡量之金融資產-非流動	171,008,736	4,996,678	3.85	4,996,678	
宏懋開發股份有限公司	福懋興業股份有限公司	福懋興業為宏懋開發之母公司	備供出售之金融資產-非流動	2,313,228	74,949	0.14	74,949	
廈門象嶼福懋進出口貿易有限公司	台商投資協會	-	以成本衡量之金融資產-非流動	-	132	0.11	132	

持有之公司	有價證券種類及名稱 (註1)	與有價證券發行人之關係 (註2)	帳列科目	期 末				備註 (註4)
				股 數	帳面金額 (註3)	持股比例	公允價值	
福懋科技股份有限公司	台灣塑膠工業股份有限公司	本公司董事長為該公司董事	備供出售之金融資產-流動	74,388	\$ 6,732	-	\$ 6,732	
福懋科技股份有限公司	南亞塑膠工業股份有限公司	本公司董事長為該公司董事	備供出售之金融資產-流動	312,512	22,470	-	22,470	
福懋科技股份有限公司	台灣化學纖維股份有限公司	本公司之最終母公司	備供出售之金融資產-流動	7,316,000	690,630	0.12	690,630	
福懋科技股份有限公司	日盛貨幣市場基金	-	透過損益按公允價值衡量之金融資產-流動	25,512,583	374,591	-	374,591	
福懋科技股份有限公司	兆豐國際寶鑽貨幣市場基金	-	透過損益按公允價值衡量之金融資產-流動	20,396,748	253,493	-	253,493	
福懋科技股份有限公司	南亞科技股份有限公司	本公司董事長為該公司董事	備供出售之金融資產-非流動	15,041,215	727,995	0.55	727,995	
福懋科技股份有限公司	南亞光電股份有限公司	本公司董事長與該公司董事長為二親等	以成本衡量之金融資產-非流動	9,533,430	29,172	4.77	29,172	
福懋科技股份有限公司	智成電子股份有限公司	-	以成本衡量之金融資產-非流動	59,945	1,181	0.15	1,181	

註1：本表所稱有價證券，係指屬國際會計準則第39號「金融工具：認列與衡量」範圍內之股票、債券、受益憑證及上述項目所衍生之有價證券。

註2：有價證券發行人非屬關係人者，該欄免填。

註3：按公允價值衡量者，帳面金額乙欄請填公允價值評價調整後及扣除累計減損之帳面餘額；非屬按公允價值衡量者，帳面金額乙欄請填原始取得成本或攤銷後成本扣除累計減損之帳面餘額。

註4：所列有價證券有因提供擔保、質押借款或其他依約定而受限制使用者，應於備註欄註明提供擔保或質借股數、擔保或質借金額及限制使用情形。

福懋興業股份有限公司及其子公司
與關係人進、銷貨之金額達新台幣一億元或實收資本額百分之二十以上
民國106年1月1日至3月31日

附表三

單位：新台幣仟元
(除特別註明者外)

進(銷)貨之公司	交易對象名稱	關係	交易情形		交易條件與一般交易不同之情形及原因 (註1)		應收(付)票據、帳款		備註 (註2)	
			進(銷)貨	金額	佔總進(銷)貨之比率	授信期間	單價	授信期間		餘額
福懋興業股份有限公司	廣越企業股份有限公司	本公司採權益法評價之被投資公司	銷 貨	(\$ 112,235)	(1.78)	交貨後60天以信匯方式收款	\$ -	-	應收帳款 \$ 98,167	4.28
福懋興業股份有限公司	台塑石化股份有限公司	本公司董事長為該公司之董事	進 貨	2,315,756	44.57	每半月以信匯方式付款	-	-	應付帳款 (422,503)	(18.07)
福懋興業股份有限公司	台灣化學纖維股份有限公司	本公司之母公司	進 貨	441,941	8.51	驗收後開立二個月期票	-	-	應付帳款 (470,131)	(20.11)
福懋興業股份有限公司	南亞塑膠工業股份有限公司	本公司董事長為該公司之董事	進 貨	202,906	3.91	次月15日以信匯方式付款	-	-	應付帳款 (82,843)	(3.54)
福懋科技股份有限公司	南亞科技股份有限公司	本公司董事長為該公司之董事	銷 貨	(1,388,719)	(66.47)	月結60天	-	-	應收帳款 965,039	61.06
福懋(同奈)責任有限公司	福懋興業股份有限公司	本公司之子公司	銷 貨	(152,283)	(16.18)	月結60天	-	-	應收帳款 90,510	11.06
福懋(同奈)責任有限公司	台灣興業責任有限公司	該公司為母公司採權益法評價之投資公司	進 貨	130,239	14.76	月結60天	-	-	應付帳款 (44,753)	14.67

註1：關係人交易條件如與一般交易條件不同，應於單價及授信期間欄位敘明差異情形及原因。

註2：若有預收(付)款項情形者，應於備註欄敘明原因、契約約定條款、金額及與一般交易型態之差異情形。

註3：實收資本額係指母公司之實收資本額。發行人股票無面額或每股面額非屬新臺幣十元者，有關實收資本額百分之二十之交易金額規定，以資產負債表歸屬於母公司業主之權益百分之十計算之。

註4：係以收入面揭露方式，其相對交易不再揭露。

福懋興業股份有限公司及其子公司
應收關係人款項達新台幣一億元或實收資本額百分之二十以上
民國106年3月31日

附表四

單位：新台幣仟元
(除特別註明者外)

帳列應收款項之公司	交易對象名稱	關係	應收關係人款項餘額		逾期應收關係人款項		應收關係人款項期 後收回金額	提列備抵呆帳金額
			(註1)	週轉率	金額	處理方式		
福懋科技股份有限公司	南亞科技股份有限公司	本公司董事長為該 公司之董事	\$ 965,039	5.68	\$ -	-	\$ 34,181	\$ -
福懋興業(中山)有限公司	福懋興業(常熟)有限公司	聯屬公司	130,306	2.58	-	-	24,671	

註1：請依應收關係人帳款、票據、其他應收款…等分別填列。

註2：實收資本額係指母公司之實收資本額。發行人股票無面額或每股面額非屬新臺幣十元者，有關實收資本額百分之二十之交易金額規定，以資產負債表歸屬於母公司業主之權益百分之十計算之。

福懋興業股份有限公司及其子公司
 母公司與子公司及各子公司間之業務關係及重要交易往來情形及金額
 民國106年1月1日至3月31日

附表五

單位：新台幣仟元
 (除特別註明者外)

編號 (註1)	交易人名稱	交易往來對象	與交易人之關係 (註2)	交易往來情形			佔合併總營收或總資產 之比率 (註3)
				科目	金額	交易條件	
0	福懋興業股份有限公司	台灣化學纖維股份有限公司	1	進貨	\$ 441,941	驗收後開立二個月期票	4.31
0	福懋興業股份有限公司	台灣化學纖維股份有限公司	1	應付帳款	470,131	驗收後開立二個月期票	0.52

註1：母公司及子公司相互間之業務往來資訊應分別於編號欄註明，編號之填寫方法如下：

- (1). 母公司填0。
- (2). 子公司依公司別由阿拉伯數字1開始依序編號。

註2：與交易人之關係有以下三種，標示種類即可(若係母子公司間或各子公司間之同一筆交易，則無須重複揭露。如：母公司對子公司之交易，若母公司已揭露，則子公司部分無須重複揭露；子公司對子公司之交易，若其一子公司已揭露，則另一子公司無須重複揭露)：

- (1). 母公司對子公司。
- (2). 子公司對母公司。
- (3). 子公司對子公司。

註3：交易往來金額佔合併總營收或總資產比率之計算，若屬資產負債項目者，以期末餘額佔合併總資產之方式計算；若屬損益項目者，以期中累積金額佔合併總營收之方式計算。

註4：本表之重要交易往來情形得由公司依重大性原則決定是否須列示。

福懋興業股份有限公司及其子公司

被投資公司名稱、所在地區等相關資訊（不包含大陸被投資公司）

民國106年1月1日至3月31日

附表六

單位：新台幣仟元

（除特別註明者外）

投資公司名稱	被投資公司名稱 (註1、2)	所在地區	主要營業項目	原始投資金額		期末持有			被投資公司本	本期認列之投	備註
				本期期末	去年年底	股數	比率	帳面金額	期損益 (註2(2))	資損益 (註2(3))	
福懋興業股份有限公司	宏懋開發股份有限公司	台灣	1. 接受委託辦理市地重劃業務 2. 工業廠房、住宅及大樓開發租售業務	\$ 114,912	\$ 114,912	16,100,000	100.00	\$ 207,323	\$ 1,857	(\$ 687)	
福懋興業股份有限公司	福懋科技股份有限公司	台灣	IC封裝、測試及模組	3,773,440	3,773,440	290,464,472	65.68	6,958,065	229,410	150,676	
福懋興業股份有限公司	福懋興業(香港)有限公司	香港	長短織織物銷售	1,356,862	1,356,862	-	100.00	1,000,124	32,168	32,168	
福懋興業股份有限公司	福懋越南責任有限公司	越南	生產、加工、再加工各類紗、布疋、染整衣服、布簾、毛巾床套、地氈等產品	1,709,221	1,709,221	-	100.00	1,706,974	50,139	50,139	
福懋興業股份有限公司	廣越企業股份有限公司	台灣	各種成衣加工、製造及買賣布疋加工及買賣，前項產品之進出口貿易業務	213,771	213,771	18,595,352	17.92	1,111,071	(180,798)	(30,464)	
福懋興業股份有限公司	福懋瑞業(香港)有限公司	香港	紡織品貿易	2,958	2,958	-	43.00	8,965	1,689	726	
福懋興業股份有限公司	福懋(同奈)責任有限公司	越南	生產尼龍、聚酯長纖及輪胎簾布等產品	2,590,434	2,590,434	-	100.00	2,236,921	41,425	41,425	
福懋興業股份有限公司	台灣興業責任有限公司	越南	化纖、紡紗、織布、染整及發電	1,987,122	1,987,122	-	10.00	2,114,278	465,642	46,564	
福懋興業股份有限公司	福懋(開曼)有限公司	開曼群島	投資事業	5,090,180	5,090,180	171,028,736	100.00	4,996,866	-	-	
宏懋開發股份有限公司	福懋科技股份有限公司	台灣	IC封裝、測試及模組	21,119	21,119	469,500	0.11	22,991	229,410	244	
宏懋開發股份有限公司	衆懋國際有限公司	台灣	就業服務、人力派遣及仲介服務等	5,000	-	500,000	100	4,963	(37)	(37)	

註1：公開發行公司如設有國外控股公司且依當地法令規定以合併財務報告為主要財務報告者，有關國外被投資公司資訊之揭露，得僅揭露至該控股公司之相關資訊。

註2：非屬註1所述情形者，依下列規定填寫：

- (1) 「被投資公司名稱」、「所在地區」、「主要營業項目」、「原始投資金額」及「期末持股情形」等欄，應依本（公開發行）公司轉投資情形及每一直接或間接控制之被投資公司再轉投資情形依序填寫，並於備註欄註明各被投資公司與本（公開發行）公司之關係（如係屬子公司或孫公司）。
- (2) 「被投資公司本期損益」乙欄，應填寫各被投資公司之本期損益金額。
- (3) 「本期認列之投資損益」乙欄，僅須填寫本公司認列直接轉投資之各子公司及採權益法評價之各被投資公司之損益金額，餘得免填。於填寫「認列直接轉投資之各子公司本期損益金額」時，應確認各子公司本期損益金額業已包含其再轉投資依規定應認列之投資損益。

福懋興業股份有限公司及其子公司

大陸投資資訊－基本資料

民國106年1月1日至3月31日

附表七

單位：新台幣仟元

(除特別註明者外)

大陸被投資公司名稱	主要營業項目	實收資本額	投資方式 (註1)	本期期初自台	本期匯出或收回		本期期末自台	被投資公司本 期損益	本公司直接 或間接投資 之持股比例	本期認列投資	期末投資帳面 金額	截至本期止已 匯回投資收益	備註
				灣匯出累積投 資金額	匯出	投資金額	收回			灣匯出累積投 資金額			
福懋興業(中山) 有限公司	生產銷售聚胺及 聚酯色布	\$ 1,402,085	(1)	\$ 1,402,085	\$ -	\$ -	\$ 1,402,085	\$ 23,366	100.00	\$ 23,366	\$ 1,525,863	\$ -	註3
廈門象嶼福懋進出 口貿易有限公司	進出口貿易、轉 口貿易、商品展 示、商品出口加 工、倉儲運輸業 務、黑白、彩圖 設計及繪製	15,273	(1)	15,273	-	-	15,273	(341)	100.00	(341)	6,578	-	註4
福懋興業(常熟) 有限公司	從事高檔織物面 料織染及後整理 加工	1,302,019	(2)	1,334,739	-	-	1,334,739	28,578	100.00	28,578	884,227	-	註5
常熟裕源置業 有限公司	房產建設與銷售 等	70,788	(2)	-	-	-	-	9,098	40.78	3,710	60,176	-	註6

註1：投資方式區分為下列三種，標示種類別即可：

(1)直接赴大陸地區從事投資

(2)透過第三地區公司再投資大陸(請註明該第三地區之投資公司)

(3)其他方式

註2：本期認列投資損益依被投資公司同期經會計師查核之財務報告評價而得。

註3：該公司之實收資本額、本期期初及期末自台灣匯出累積投資原幣數皆為 US\$46,400,000(匯出 US\$46,388,800 及機器設備等作價 US\$11,200)。

註4：該公司之實收資本額、本期期初及期末自台灣匯出累積投資原幣數皆為 US\$570,000。

註5：該公司之實收資本額、本期期初及期末自台灣匯出累積投資原幣數皆為 US\$42,000,000，另為有效運用部分住宅用地，於民國104年第一季辦理分割並作價成立常熟福順企業管理有限公司，並減少福懋興業(常熟)之資本，減資金額為 US\$900,000，故該公司之實收資本為 \$41,100,000。

註6：該公司係於民國104年第三季與常熟福順企業管理有限公司吸收合併之存續公司，其實收資本額為 RMB\$13,592,920。

公司名稱	本期期末累計自	經濟部投審會 核准投資金額	依經濟部投審會
	台灣匯出赴大陸 地區投資金額		規定赴大陸地區 投資限額
福懋興業(中山) 有限公司	\$ 1,402,085	\$ 1,407,776	\$ 40,708,810
廈門象嶼福懋進出口 貿易有限公司	15,273	17,294	40,708,810
福懋興業(常熟) 有限公司	1,334,739	1,274,280	40,708,810

註：(1)經濟部投審會對福懋興業(中山)核准投資金額為 US\$46,400,000。

(2)經濟部投審會對廈門象嶼福懋進出口貿易有限公司核准投資金額為 US\$570,000。

(3)經濟部投審會對福懋興業(常熟)核准投資金額為 US\$42,000,000，於民國104年第一季辦理分割並作價成立常熟福順企業管理有限公司之相關投資案尚於經濟部投審會報備中。

(4)係以實收資本額原幣數以 USD：TWD = 1：30.34 換算而成。

福懋興業股份有限公司及其子公司

大陸投資資訊—直接或間接經由第三地區事業與轉投資大陸之被投資公司所發生之重大交易事項

民國106年1月1日至3月31日

附表八

單位：新台幣仟元

(除特別註明者外)

大陸被投資公司名稱	銷(進)貨		財產交易		應收(付)帳款		票據背書保證或 提供擔保品		資金融通				其他
	金額	%	金額	%	餘額	%	期末餘額	目的	最高餘額	期末餘額	利率區間	當期利息	
福懋興業(中山)有限公司	\$ 3,304	0.05	\$ -	-	\$ 2,066	0.09	\$ 1,364,850	金融機構短期 借款使用	\$ -	\$ -	-	\$ -	-
福懋興業(常熟)有限公司	5,487	0.09	-	-	3,671	0.16	1,971,450	金融機構短期 借款使用	-	-	-	-	-